



ATA Nº 04/2020

REUNIÃO ORDINÁRIA


Aos 28 dias do mês de maio de dois mil e vinte, às dez horas, na sede do Instituto de Previdência dos Servidores Públicos do Município de Biguaçu - PREVBIGUAÇU, sito a Rua Frederico Bunn, nº 105, bairro Centro, município de Biguaçu, Estado de Santa Catarina, reuniram-se os seguintes membros do Conselho Fiscal: André Schweitzer – Presidente do Conselho, Marivalde Inez Kons – Vice-Presidente, Sinesio Wolf – Secretário e Iremar Nery Costa – Membro do Conselho Fiscal para deliberarem os seguintes itens: 1º) Análise do balancete do mês 12/2019 e 2º) Análise dos investimentos do PrevBiguaçu do mês 12/2019. O Presidente, Sr. André Schweitzer, agradece a presença de todos e passa ao item. 1º) Análise do balancete do mês 12/2019: Foi verificado que a receita orçamentária total foi de R\$ 4.891.378,89, que as despesas liquidadas no mês de janeiro de 2020 do instituto foram de R\$ 2.183.441,62, sendo que R\$ 1.255.420,50 se refere aos benefícios previdenciários. Item 2º) Análise dos investimentos do PrevBiguaçu do mês 12/2019: Após análise dos relatórios da FAHM CONSULTORIA, verificou-se rendimento de R\$ 2.559.990,95, sendo que o total aplicado é de R\$ 128.857.292,76. A meta para o mês era 1,71% e a carteira atingiu 1,97 % ou seja, 115,20% da meta. Sendo que a meta anual ficou em 117,78%, segundo relatório da FAHM CONSULTORIA. Nada mais havendo a tratar, a Presidente encerra a reunião e eu, André Schweitzer, encerro a presente ata que será assinada e rubricada por mim e pelos demais presentes.




André Schweitzer
Presidente do Conselho Fiscal



Marivalde Inez Kons
Vice-Presidente do Conselho Fiscal



Sinesio Wolf
Secretário do Conselho Fiscal



Iremar Nery Costa
Membro do Conselho Fiscal

Retorno e Meta Atuarial acumulados no ano de 2019)

Mês	Saldo Anterior	Aplicações	Resgates	Saldo no Mês	Retorno	Retorno Acum	Retorno Mês	Retorno Acum	Meta Mês	Meta Acum	Gap Acum	VaR
Janeiro	110.734.540,81	1.365.682,41	869.282,00	112.637.388,86	1.406.447,64	1.406.447,64	1,26%	1,26%	0,87%	0,87%	145,03%	0,52%
Fevereiro	112.637.388,86	23.094.027,89	22.432.297,42	113.615.393,79	316.274,46	1.722.722,10	0,28%	1,55%	1,01%	1,89%	82,00%	1,10%
Março	113.615.393,79	1.767.610,64	798.463,47	115.161.383,65	576.842,69	2.299.564,79	0,50%	2,06%	1,21%	3,12%	65,90%	1,29%
Abril	115.161.383,65	7.354.009,59	6.760.836,44	116.748.582,37	994.025,57	3.293.590,36	0,86%	2,93%	1,09%	4,25%	69,10%	0,66%
Mai	116.748.582,37	1.927.167,77	1.560.456,03	118.738.464,26	1.623.170,15	4.916.760,51	1,39%	4,36%	0,66%	4,94%	88,36%	0,87%
Junho	118.738.464,26	3.244.902,33	2.939.081,76	120.797.221,83	1.752.937,00	6.669.697,51	1,47%	5,90%	0,45%	5,41%	109,06%	0,99%
Julho	120.797.221,83	22.460.881,55	22.156.817,66	122.230.491,71	1.129.205,99	7.798.903,50	0,93%	6,89%	0,63%	6,08%	113,32%	0,88%
Agosto	122.230.491,71	35.373.289,46	34.575.586,72	123.106.653,16	78.458,71	7.877.362,21	0,06%	6,95%	0,63%	6,75%	103,09%	2,45%
Setembro	123.106.653,16	2.488.507,92	1.976.162,53	125.815.563,69	2.196.565,14	10.073.927,35	1,78%	8,85%	0,44%	7,21%	122,78%	1,52%
Outubro	125.815.563,69	2.199.046,76	1.591.831,31	128.483.245,41	2.060.466,27	12.134.393,62	1,63%	10,63%	0,57%	7,83%	135,81%	1,59%
Novembro	128.483.245,41	3.079.095,43	2.567.466,58	128.857.292,76	-137.581,50	11.996.812,12	-0,11%	10,51%	1,01%	8,91%	117,95%	1,40%
Dezembro	128.857.292,76	2.757.115,99	1.970.840,32	132.203.559,38	2.559.990,95	14.556.803,07	1,97%	12,69%	1,71%	10,78%	117,78%	1,37%

Investimentos x Meta Atuarial

