

Relatório Analítico dos Investimentos

em maio de 2020

Carteira consolidada de investimentos - base (Maio / 2020)

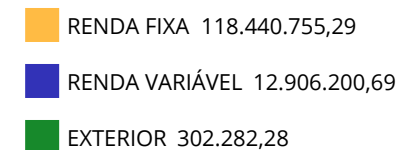
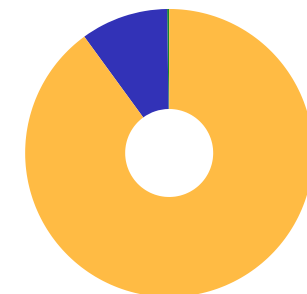
Produto / Fundo	Resgate	Carência	Saldo	Particip. S/ Total	Cotistas	% S/ PL do Fundo	RESOLUÇÃO - 3.922
CAIXA BRASIL GESTÃO ESTRATÉGICA FI RENDA FIXA	D+0	Não possui	25.263.472,20	19,19%	752	0,21%	Artigo 7º, Inciso I, Alínea ' b '
SAFRA IMA INSTITUCIONAL FIC RENDA FIXA	D+4	Não há	1.139.928,92	0,87%	32	0,07%	Artigo 7º, Inciso I, Alínea ' b '
BB IRF-M 1 TÍTULOS PÚBLICOS FIC RENDA FIXA PREVI...	D+0	Não há	2.609.537,77	1,98%	1.269	0,03%	Artigo 7º, Inciso I, Alínea ' b '
CAIXA BRASIL IRF-M 1 TÍTULOS PÚBLICOS FI RENDA F...	D+0	Não há	41.370.028,50	31,42%	1.372	0,38%	Artigo 7º, Inciso I, Alínea ' b '
CAIXA BRASIL 2020 IV TÍTULOS PÚBLICOS FI RENDA F...	D+0	16/08/2020	3.772.269,00	2,87%	107	0,38%	Artigo 7º, Inciso I, Alínea ' b '
BRADESCO IDKA PRÉ 2 FI RENDA FIXA	D+0	Não há	2.577.807,25	1,96%	110	0,27%	Artigo 7º, Inciso I, Alínea ' b '
CAIXA BRASIL IMA-B 5 TÍTULOS PÚBLICOS FI RENDA F...	D+0	Não há	22.358.820,90	16,98%	912	0,25%	Artigo 7º, Inciso I, Alínea ' b '
CAIXA BRASIL IDKA IPCA 2A TÍTULOS PÚBLICOS FI RE...	D+0	Não há	10.901.600,56	8,28%	955	0,14%	Artigo 7º, Inciso I, Alínea ' b '
BB ALOCAÇÃO ATIVA FIC RENDA FIXA PREVIDENCIÁRIO	D+3	Não há	3.416.974,02	2,60%	595	0,03%	Artigo 7º, Inciso I, Alínea ' b '
CAIXA BRASIL 2020 I TÍTULOS PÚBLICOS FI RENDA FI...	D+0	18/08/2020	2.817.486,00	2,14%	19	2,00%	Artigo 7º, Inciso I, Alínea ' b '
ITAÚ INSTITUCIONAL ALOCAÇÃO DINÂMICA FIC RENDA F...	D+1	Não há	759.423,35	0,58%	285	0,01%	Artigo 7º, Inciso IV, Alínea ' a '
SAFRA EXECUTIVE 2 FI RENDA FIXA	D+1	Não há	645.733,90	0,49%	359	0,17%	Artigo 7º, Inciso IV, Alínea ' a '
CAIXA BRASIL DISPONIBILIDADES FI RENDA FIXA	D+0	Não há	41.470,20	0,03%	316	0,01%	Artigo 7º, Inciso IV, Alínea ' a '
CAIXA BRASIL FI RENDA FIXA REFERENCIADO DI LP	D+0	Não há	313.573,01	0,24%	669	0,01%	Artigo 7º, Inciso IV, Alínea ' a '
BTG PACTUAL CRÉDITO CORPORATIVO 30 FIC RENDA FIX...	D+61	Não há	400.988,99	0,30%	524	0,15%	Artigo 7º, Inciso VII, Alínea ' b '
CAIXA AÇÕES MULTIGESTOR FIC AÇÕES	D+25	Não há	6.578.267,09	5,00%	2.523	0,98%	Artigo 8º, Inciso II, Alínea ' a '
BRADESCO MID SMALL CAPS FI AÇÕES	D+4	Não há	4.044.873,73	3,07%	2.120	0,22%	Artigo 8º, Inciso II, Alínea ' a '
ITAÚ DUNAMIS FIC AÇÕES	D+24	Não há	816.020,64	0,62%	50.170	0,00%	Artigo 8º, Inciso II, Alínea ' a '
BTG PACTUAL ABSOLUTO INSTITUCIONAL FIC AÇÕES	D+4 ou ...	Não há	1.022.320,90	0,78%	6.424	0,00%	Artigo 8º, Inciso II, Alínea ' a '
CAIXA CONSUMO FI AÇÕES	D+4	Não há	444.718,33	0,34%	14.431	0,07%	Artigo 8º, Inciso II, Alínea ' a '

Carteira consolidada de investimentos - base (Maio / 2020)

Produto / Fundo	Resgate	Carência	Saldo	Particip. S/ Total	Cotistas	% S/ PL do Fundo	RESOLUÇÃO - 3.922
ITAÚ FIC AÇÕES BDR NÍVEL I	D+3 du	Não há	302.282,28	0,23%	6.673	0,19%	Artigo 9º - A, Inciso III
SANTOS CREDIT YIELD FI RENDA FIXA CRÉDITO PRIVAD...	Término...	Não há	51.640,72	0,04%	749	0,16%	Desenquadrado - RF
Total para cálculo dos limites da Resolução			131.649.238,26				
DISPONIBILIDADES FINANCEIRAS			3.828,31				Artigo 6º
PL Total			131.653.066,57				

Enquadramentos na Resolução 3.922/2010 e Política de Investimento (RENDA FIXA) - base (Maio / 2020)


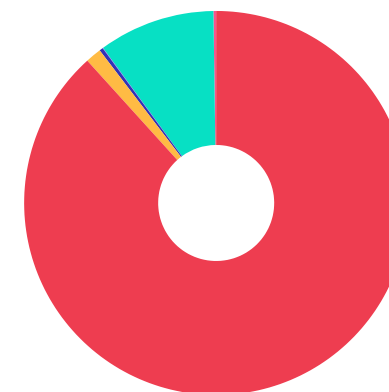
Artigos - Renda Fixa	Resolução %	Carteira \$	Carteira	Estratégia de Alocação - 2020			GAP Superior
				Inf	Alvo	Sup	
Artigo 7º, Inciso I, Alínea ' b '	100,00%	116.227.925,12	88,29%	15,00%	25,00%	70,00%	-24.073.458,34
Artigo 7º, Inciso III, Alínea ' a '	60,00%	0,00	0,00%	5,00%	10,00%	60,00%	78.989.542,96
Artigo 7º, Inciso IV, Alínea ' a '	40,00%	1.760.200,46	1,34%	10,00%	30,00%	40,00%	50.899.494,84
Artigo 7º, Inciso VI, Alínea ' a '	15,00%	0,00	0,00%	0,00%	0,00%	15,00%	19.747.385,74
Artigo 7º, Inciso VII, Alínea ' a '	5,00%	0,00	0,00%	0,00%	5,00%	5,00%	6.582.461,91
Artigo 7º, Inciso VII, Alínea ' b '	5,00%	400.988,99	0,30%	0,00%	0,00%	5,00%	6.181.472,92
Artigo 7º, Inciso VII, Alínea ' c '	5,00%	0,00	0,00%	0,00%	0,00%	5,00%	6.582.461,91
Desenquadrado - RF	0,00%	51.640,72	0,04%	0,00%	0,00%	0,00%	-51.640,72
Total Renda Fixa	100,00%	118.440.755,29	89,97%	30,00%	70,00%	200,00%	



Enquadramentos na Resolução 3.922/2010 e Política de Investimento (RENDA VARIÁVEL E EXTERIOR) - base (Maio / 2020)

Artigos - Renda Variável	Resolução	Carteira \$	Carteira	Estratégia de Alocação - 2020			GAP Superior
				Inf	Alvo	Sup	
Artigo 8º, Inciso II, Alínea 'a'	20,00%	12.906.200,69	9,80%	7,00%	15,00%	20,00%	13.423.646,96
Artigo 8º, Inciso III	10,00%	0,00	0,00%	7,00%	10,00%	10,00%	13.164.923,83
Artigo 8º, Inciso IV, Alínea 'a'	5,00%	0,00	0,00%	0,00%	0,00%	5,00%	6.582.461,91
Artigo 8º, Inciso IV, Alínea 'b'	5,00%	0,00	0,00%	0,00%	5,00%	5,00%	6.582.461,91
Total Renda Variável	30,00%	12.906.200,69	9,80%	14,00%	30,00%	40,00%	

Artigos - Exterior	Resolução	Carteira \$	Carteira	Estratégia de Alocação - Limite - 2020			GAP Superior
				Inferior	Alvo	Superior	
Artigo 9º - A, Inciso III	10,00%	302.282,28	0,23%	0,00%	0,00%	0,00%	-302.282,28
Total Exterior	10,00%	302.282,28	0,23%	0,00%	0,00%	0,00%	



Enquadramentos na Resolução 4.604 por Gestores - base (Maio / 2020)

Gestão	Valor	% S/ Carteira	% S/ PL Gestão
CAIXA ECONÔMICA FEDERAL	113.861.705,79	86,49	0,02
BRADESCO ASSET MANAGEMENT	6.622.680,98	5,03	0,00
BB GESTÃO DE RECURSOS DTVM	6.026.511,79	4,58	0,00
ITAÚ UNIBANCO	1.877.726,27	1,43	0,00
BANCO J. SAFRA S/A	1.785.662,82	1,36	0,00
BTG PACTUAL ASSET MANAGEMENT S...	1.423.309,89	1,08	0,00
MACROINVEST GESTÃO DE RECURSOS	51.640,72	0,04	0,11

Artigo 14º - O total das aplicações dos recursos do regime próprio de previdência social em fundos de investimento e carteiras administradas não pode exceder a 5% (cinco por cento) do volume total de recursos de terceiros gerido por um mesmo gestor ou por gestoras ligadas ao seu respectivo grupo econômico, assim definido pela CVM em regulamentação específica. (NR)

Estratégia de Alocação para os Próximos 5 Anos

Artigos	Estratégia de Alocação - 2020		Limite Inferior (%)	Limite Superior (%)
	Carteira \$	Carteira %		
Artigo 7º, Inciso I, Alínea ' b '	116.227.925,12	88,29	15,00	70,00
Artigo 7º, Inciso III, Alínea ' a '	0,00	0,00	5,00	60,00
Artigo 7º, Inciso IV, Alínea ' a '	1.760.200,46	1,34	10,00	40,00
Artigo 7º, Inciso VI, Alínea ' a '	0,00	0,00	0,00	15,00
Artigo 7º, Inciso VII, Alínea ' a '	0,00	0,00	0,00	5,00
Artigo 7º, Inciso VII, Alínea ' b '	400.988,99	0,30	0,00	5,00
Artigo 7º, Inciso VII, Alínea ' c '	0,00	0,00	0,00	5,00
Artigo 8º, Inciso II, Alínea ' a '	12.906.200,69	9,80	7,00	20,00
Artigo 8º, Inciso III	0,00	0,00	7,00	10,00
Artigo 8º, Inciso IV, Alínea ' a '	0,00	0,00	0,00	5,00
Artigo 8º, Inciso IV, Alínea ' b '	0,00	0,00	0,00	5,00

Retorno dos investimentos e Benchmark's de ativos no mês de Maio/2020 - RENDA FIXA

	Mês	Ano	3M	6M	12M	24M	VaR Mês	Volatilidade 12M
IDKA PRÉ 2 ANOS (Benchmark)	1,30%	5,87%	3,81%	6,51%	13,09%	27,76%	-	-
BRANCO IDKA PRÉ 2 FI RENDA FIXA	1,21%	5,76%	3,66%	6,33%	12,81%	26,83%	0,02%	0,02%
IMA Geral ex-C (Benchmark)	0,97%	0,80%	-0,15%	1,71%	7,42%	21,97%	-	-
BB ALOCAÇÃO ATIVA FIC RENDA FIXA PREVIDENCIÁRIO	1,07%	0,79%	-0,15%	1,76%	7,59%	22,37%	0,02%	0,04%
IDKA IPCA 2 Anos (Benchmark)	1,75%	2,33%	1,10%	3,57%	9,03%	22,17%	-	-
CAIXA BRASIL IDKA IPCA 2A TÍTULOS PÚBLICOS FI RENDA FIXA LP	1,91%	1,92%	0,85%	3,04%	8,24%	20,20%	0,01%	0,03%
IMA-B 5+ (Benchmark)	1,02%	-7,88%	-8,21%	-5,48%	4,17%	38,08%	-	-
SAFRA IMA INSTITUCIONAL FIC RENDA FIXA	1,60%	-2,56%	-3,53%	-0,38%	7,86%	-	0,04%	0,10%
IRF-M 1 (Benchmark)	0,42%	2,31%	1,47%	2,74%	6,33%	13,97%	-	-
BB IRF-M 1 TÍTULOS PÚBLICOS FIC RENDA FIXA PREVIDENCIÁRIO	0,39%	2,19%	1,41%	2,60%	6,04%	13,42%	0,00%	0,00%
CAIXA BRASIL IRF-M 1 TÍTULOS PÚBLICOS FI RENDA FIXA	0,39%	2,22%	1,42%	2,63%	6,11%	13,55%	0,00%	0,00%
SAFRA EXECUTIVE 2 FI RENDA FIXA	0,41%	1,97%	1,18%	2,37%	5,81%	13,37%	0,00%	0,01%
IMA-B 5 (Benchmark)	2,12%	2,03%	0,82%	3,29%	9,46%	23,93%	-	-
CAIXA BRASIL IMA-B 5 TÍTULOS PÚBLICOS FI RENDA FIXA LP	2,11%	1,92%	0,74%	3,15%	9,15%	23,37%	0,01%	0,04%

Retorno dos investimentos e Benchmark's de ativos no mês de Maio/2020 - RENDA FIXA

	Mês	Ano	3M	6M	12M	24M	VaR Mês	Volatilidade 12M
IMA-B (Benchmark)	1,52%	-3,64%	-4,32%	-1,70%	6,68%	31,99%	-	-
CAIXA BRASIL 2020 IV TÍTULOS PÚBLICOS FI RENDA FIXA	0,80%	-2,83%	-0,36%	-2,07%	-0,89%	2,58%	0,01%	0,04%
CDI (Benchmark)	0,24%	1,54%	0,86%	1,92%	4,87%	11,55%	-	-
CAIXA BRASIL FI RENDA FIXA REFERENCIADO DI LP	0,33%	1,12%	0,48%	1,48%	4,25%	10,73%	0,00%	0,01%
CAIXA BRASIL DISPONIBILIDADES FI RENDA FIXA	0,17%	1,19%	0,66%	1,50%	4,00%	9,71%	0,00%	0,00%
BTG PACTUAL CRÉDITO CORPORATIVO 30 FIC RENDA FIXA CRÉDITO PRIVADO...	-0,19%	-5,48%	-6,14%	-5,17%	-2,95%	4,02%	0,00%	0,05%
IPCA (Benchmark)	-0,38%	-0,16%	-0,62%	0,99%	1,88%	6,62%	-	-
CAIXA BRASIL 2020 I TÍTULOS PÚBLICOS FI RENDA FIXA	0,04%	0,25%	1,20%	1,61%	2,51%	7,75%	0,00%	0,04%
ITAÚ INSTITUCIONAL ALOCAÇÃO DINÂMICA FIC RENDA FIXA	0,54%	1,82%	1,22%	2,17%	7,84%	19,42%	0,01%	0,02%
CAIXA BRASIL GESTÃO ESTRATÉGICA FI RENDA FIXA	1,38%	3,85%	2,37%	4,46%	11,99%	27,82%	0,02%	0,03%
Não definido (Benchmark)	-	-	-	-	-	-	-	-
SANTOS CREDIT YIELD FI RENDA FIXA CRÉDITO PRIVADO	16,20%	14,21%	13,92%	14,29%	101,40%	147,64%	0,29%	0,76%

Retorno dos investimentos e Benchmark's de ativos no mês de Maio/2020 - RENDA VARIÁVEL

	Mês	Ano	3M	6M	12M	24M	VaR Mês	Volatilidade 12M
ICON (Benchmark)	7,65%	-19,06%	-13,24%	-12,56%	7,69%	32,60%	-	-
CAIXA CONSUMO FI AÇÕES	7,55%	-19,23%	-13,14%	-12,59%	8,38%	29,19%	0,14%	0,42%

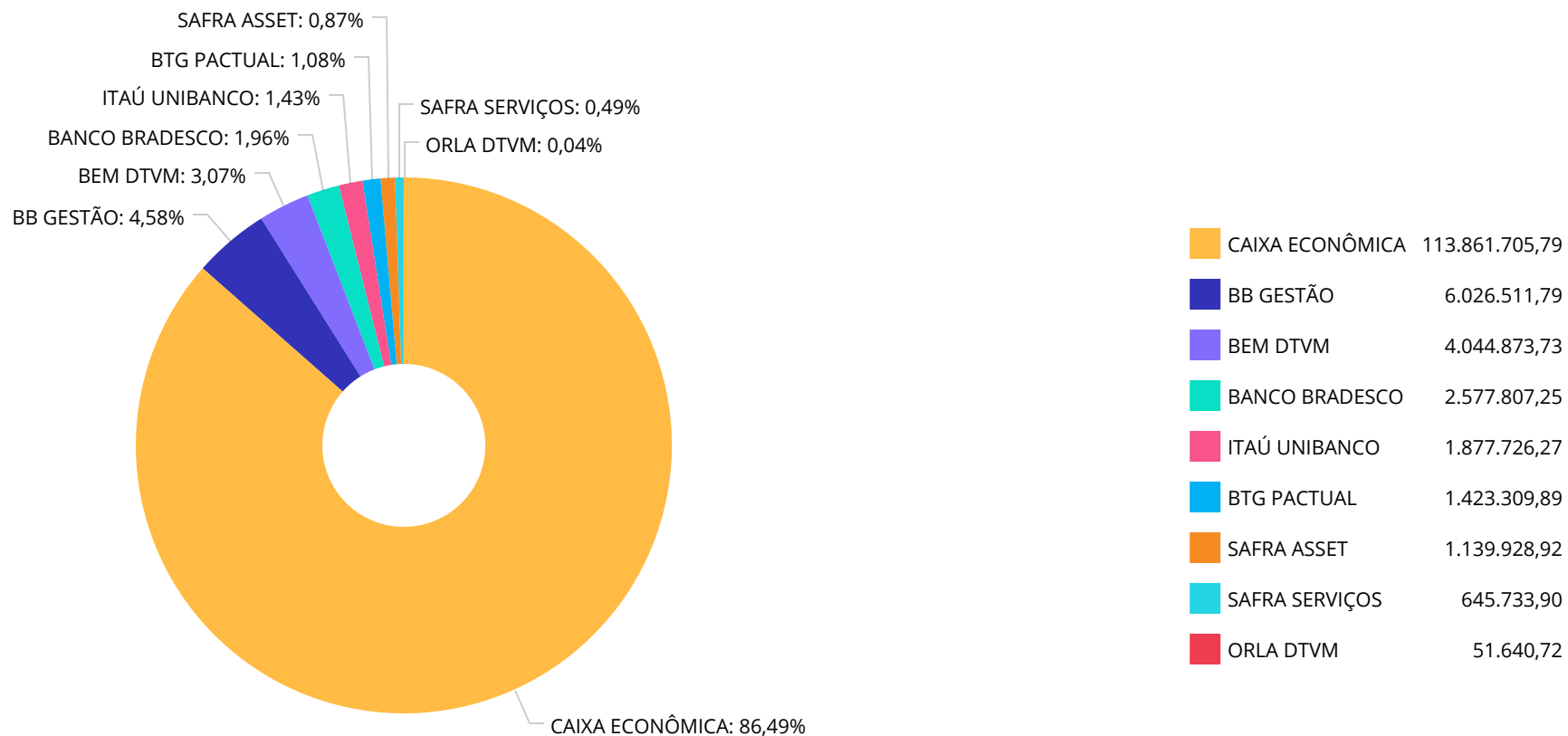
Ibovespa (Benchmark)	8,57%	-24,42%	-16,10%	-19,25%	-9,92%	13,87%	-	-
BTG PACTUAL ABSOLUTO INSTITUCIONAL FIC AÇÕES	10,28%	-16,87%	-12,27%	-10,89%	3,46%	41,18%	0,15%	0,41%
ITAÚ DUNAMIS FIC AÇÕES	5,36%	-28,85%	-20,98%	-23,06%	-6,21%	20,72%	0,17%	0,40%
CAIXA AÇÕES MULTIGESTOR FIC AÇÕES	7,64%	-22,34%	-17,48%	-15,12%	-	-	0,14%	-

Não definido (Benchmark)	-	-	-	-	-	-	-	-
BRADESCO MID SMALL CAPS FI AÇÕES	6,18%	-22,20%	-16,86%	-14,08%	2,67%	36,66%	0,14%	0,40%

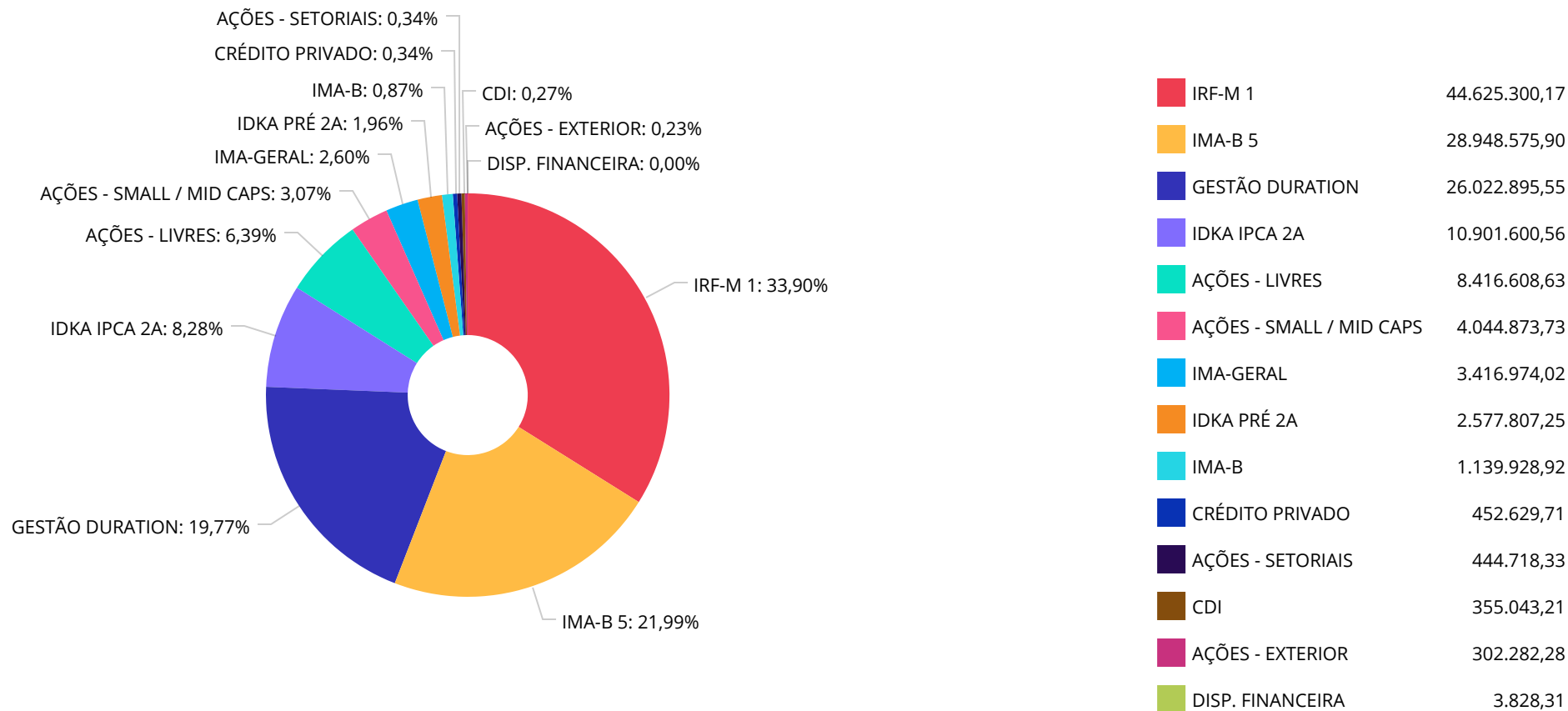
Retorno dos investimentos e Benchmark's de ativos no mês de Maio/2020 - INVESTIMENTO NO EXTERIOR

	Mês	Ano	3M	6M	12M	24M	VaR Mês	Volatilidade 12M
Não definido (Benchmark)	-	-	-	-	-	-	-	-
ITAÚ FIC AÇÕES BDR NÍVEL I	-0,67%	14,36%	18,86%	12,96%	41,93%	46,11%	0,13%	-

Distribuição dos ativos por Administradores - base (Maio / 2020)



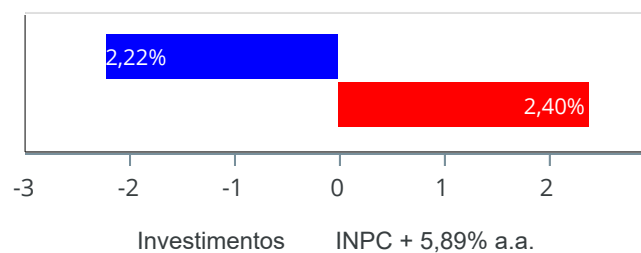
Distribuição dos ativos por Sub-Segmentos - base (Maio / 2020)



Retorno e Meta Atuarial acumulados no ano de 2020)

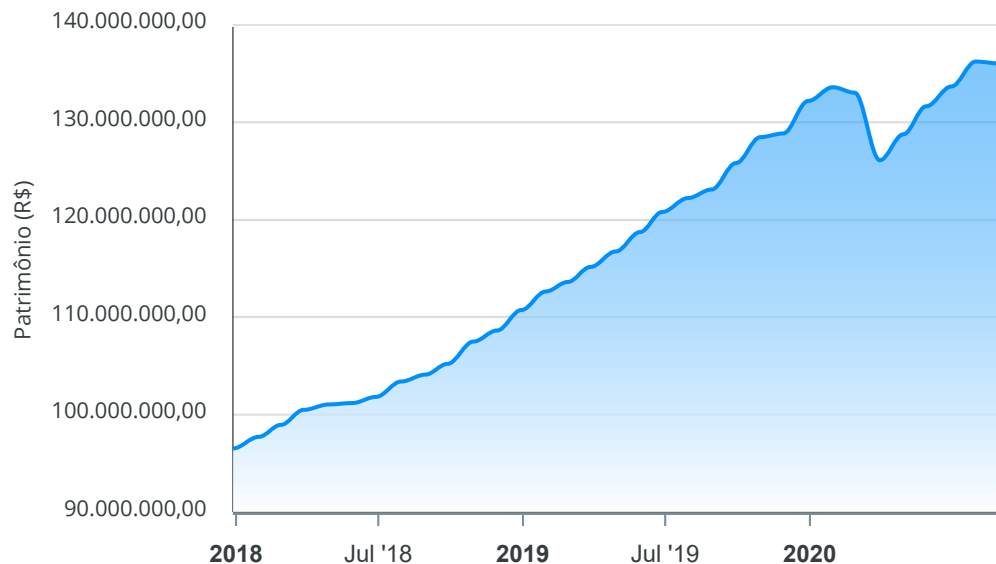
Mês	Saldo Anterior	Aplicações	Resgates	Saldo no Mês	Retorno	Retorno Acum	Retorno Mês	Retorno Acum	Meta Mês	Meta Acum	Gap Acum	VaR
Janeiro	132.203.559,38	1.499.612,01	1.058.833,61	133.607.827,91	963.490,13	963.490,13	0,73%	0,73%	0,69%	0,69%	104,99%	1,60%
Fevereiro	133.607.827,91	6.326.140,90	5.953.330,85	133.044.983,84	-935.654,12	27.836,01	-0,70%	0,02%	0,58%	1,28%	1,80%	3,15%
Março	133.044.983,84	3.288.167,06	2.805.900,67	126.108.992,87	-7.418.257,36	-7.390.421,35	-5,56%	-5,53%	0,68%	1,97%	-281,39%	11,55%
Abril	126.108.992,87	26.118.656,45	25.625.436,79	128.772.301,03	2.170.088,50	-5.220.332,85	1,71%	-3,91%	0,22%	2,20%	-178,32%	4,58%
Maio	128.772.301,03	19.640.588,51	19.046.489,20	131.649.238,26	2.282.837,92	-2.937.494,93	1,76%	-2,22%	0,20%	2,40%	-92,32%	2,29%

Investimentos x Meta Atuarial



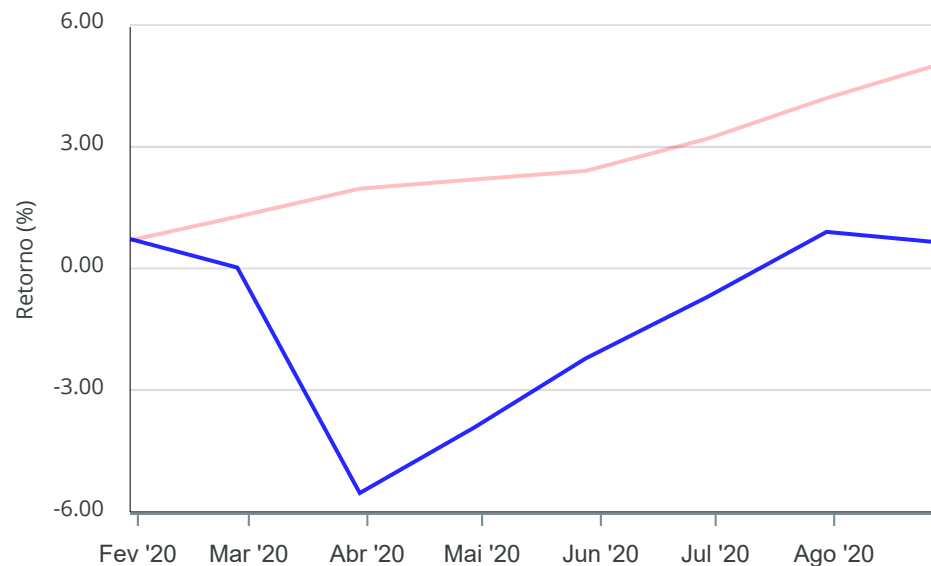
Gráficos ilustrativos de Evolução Patrimonial e indicadores

Evolução do Patrimônio



Comparativo

ANO 36M



- Investimentos Meta Atuarial CDI IMA-B IMA-B 5
- IMA-B 5+ IMA Geral IRF-M IRF-M 1 IRF-M 1+
- Ibovespa IBX SMLL IDIV

Retorno dos Investimentos após as movimentações (aplicações e resgates) no mês de Maio/2020

FUNDOS DE RENDA FIXA

Ativos Renda Fixa	Saldo Anterior	Aplicações	Resgates	Saldo Atual	Retorno (R\$)	Retorno (%)	(%) Instit	Var - Mês
SANTOS CREDIT YIELD FI RENDA FIXA CRÉDITO PRIVADO	44.439,82	0,00	0,00	51.640,72	7.200,90	16,20%	16,20%	28,97%
CAIXA BRASIL IMA-B 5 TÍTULOS PÚBLICOS FI RENDA FIX...	29.806.067,05	0,00	8.000.000,00	22.358.820,90	552.753,85	1,85%	2,11%	1,25%
CAIXA BRASIL IDKA IPCA 2A TÍTULOS PÚBLICOS FI REND...	20.835.127,76	232.198,50	10.503.000,00	10.901.600,56	337.274,30	1,60%	1,91%	1,06%
SAFRA IMA INSTITUCIONAL FIC RENDA FIXA	1.121.976,47	0,00	0,00	1.139.928,92	17.952,45	1,60%	1,60%	4,01%
CAIXA BRASIL GESTÃO ESTRATÉGICA FI RENDA FIXA	23.361.228,25	1.561.626,01	0,00	25.263.472,20	340.617,94	1,37%	1,38%	1,72%
BRDESCO IDKA PRÉ 2 FI RENDA FIXA	2.546.955,42	0,00	0,00	2.577.807,25	30.851,83	1,21%	1,21%	1,72%
BB ALOCAÇÃO ATIVA FIC RENDA FIXA PREVIDENCIÁRIO	3.380.727,75	0,00	0,00	3.416.974,02	36.246,27	1,07%	1,07%	1,74%
CAIXA BRASIL 2020 IV TÍTULOS PÚBLICOS FI RENDA FIX...	3.742.293,00	0,00	0,00	3.772.269,00	29.976,00	0,80%	0,80%	0,54%
ITAÚ INSTITUCIONAL ALOCAÇÃO DINÂMICA FIC RENDA FIX...	754.598,52	300.000,00	300.000,00	759.423,35	4.824,83	0,46%	0,54%	0,70%
SAFRA EXECUTIVE 2 FI RENDA FIXA	643.083,90	0,00	0,00	645.733,90	2.650,00	0,41%	0,41%	0,21%
BB IRF-M 1 TÍTULOS PÚBLICOS FIC RENDA FIXA PREVIDE...	2.599.433,23	0,00	0,00	2.609.537,77	10.104,54	0,39%	0,39%	0,20%
CAIXA BRASIL FI RENDA FIXA REFERENCIADO DI LP	312.546,84	0,00	0,00	313.573,01	1.026,17	0,33%	0,33%	0,08%
CAIXA BRASIL IRF-M 1 TÍTULOS PÚBLICOS FI RENDA FIX...	25.256.530,78	16.000.000,00	10.000,00	41.370.028,50	123.497,72	0,30%	0,39%	0,20%
CAIXA BRASIL 2020 I TÍTULOS PÚBLICOS FI RENDA FIXA	2.816.284,00	0,00	0,00	2.817.486,00	1.202,00	0,04%	0,04%	0,13%
CAIXA BRASIL DISPONIBILIDADES FI RENDA FIXA	41.484,21	46.764,00	46.797,37	41.470,20	19,36	0,02%	0,17%	0,01%
CAIXA PRÁTICO FIC RENDA FIXA CURTO PRAZO	186.691,33	0,00	186.691,83	0,00	0,50	0,00%	0,01%	0,01%
BTG PACTUAL CRÉDITO CORPORATIVO 30 FIC RENDA FIXA ...	401.761,77	0,00	0,00	400.988,99	-772,78	-0,19%	-0,19%	0,34%
Total Renda Fixa	117.851.230,10	18.140.588,51	19.046.489,20	118.440.755,29	1.495.425,88	1,10%		0,94%

Retorno dos Investimentos após as movimentações (aplicações e resgates) no mês de Maio/2020

FUNDOS DE RENDA VARIÁVEL

Ativos Renda Variável	Saldo Anterior	Aplicações	Resgates	Saldo Atual	Retorno (R\$)	Retorno (%)	(%) Instit	Var - Mês
BTG PACTUAL ABSOLUTO INSTITUCIONAL FIC AÇÕES	927.049,20	0,00	0,00	1.022.320,90	95.271,70	10,28%	10,28%	14,72%
CAIXA CONSUMO FI AÇÕES	413.492,83	0,00	0,00	444.718,33	31.225,50	7,55%	7,55%	13,65%
BRADESCO MID SMALL CAPS FI AÇÕES	3.809.468,98	0,00	0,00	4.044.873,73	235.404,75	6,18%	6,18%	13,96%
CAIXA AÇÕES MULTIGESTOR FIC AÇÕES	4.996.546,85	1.200.000,00	0,00	6.578.267,09	381.720,24	6,16%	7,64%	14,38%
ITAÚ DUNAMIS FIC AÇÕES	774.513,07	0,00	0,00	816.020,64	41.507,57	5,36%	5,36%	16,91%
Total Renda Variável	10.921.070,93	1.200.000,00	0,00	12.906.200,69	785.129,76	6,48%		14,41%

Retorno dos Investimentos após as movimentações (aplicações e resgates) no mês de (Maio / 2020)

FUNDOS EXTERIOR

Ativos Exterior	Saldo Anterior	Aplicações	Resgates	Saldo Atual	Retorno (R\$)	Retorno (%)	(%) Instit	Var - Mês
ITAÚ FIC AÇÕES BDR NÍVEL I	0,00	300.000,00	0,00	302.282,28	2.282,28	0,76%	-0,67%	12,72%
Total Renda Variável	0,00	300.000,00	0,00	302.282,28	2.282,28	0,76%		12,72%