

Relatório Analítico dos Investimentos

em fevereiro de 2021

Carteira consolidada de investimentos - base (Fevereiro / 2021)

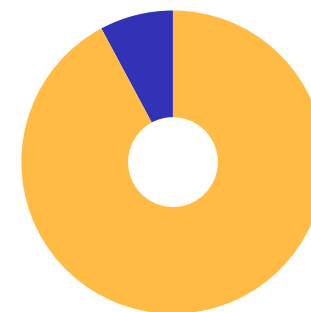
Produto / Fundo	Resgate	Carência	Saldo	Particip. S/ Total	Cotistas	% S/ PL do Fundo	RESOLUÇÃO - 3.922
CAIXA BRASIL GESTÃO ESTRATÉGICA FIC RENDA FIXA	D+0	Não possui	31.240.387,56	22,33%	903	0,21%	Artigo 7º, Inciso I, Alínea ' b '
SAFRA IMA INSTITUCIONAL FIC RENDA FIXA	D+4	Não há	2.647.123,26	1,89%	51	0,16%	Artigo 7º, Inciso I, Alínea ' b '
BB ALOCAÇÃO ATIVA FIC RENDA FIXA PREVIDENCIÁRIO	D+3	Não há	2.492.818,35	1,78%	598	0,03%	Artigo 7º, Inciso I, Alínea ' b '
CAIXA BRASIL IDKA IPCA 2A TÍTULOS PÚBLICOS FI RE...	D+0	Não há	16.176.874,65	11,56%	1.012	0,15%	Artigo 7º, Inciso I, Alínea ' b '
CAIXA BRASIL IMA-B 5 TÍTULOS PÚBLICOS FI RENDA F...	D+0	Não há	34.189.053,28	24,43%	989	0,25%	Artigo 7º, Inciso I, Alínea ' b '
BRADERCO IDKA PRÉ 2 FI RENDA FIXA	D+0	Não há	479.754,08	0,34%	121	0,08%	Artigo 7º, Inciso I, Alínea ' b '
CAIXA BRASIL IRF-M 1 TÍTULOS PÚBLICOS FI RENDA F...	D+0	Não há	32.471.637,69	23,21%	1.341	0,33%	Artigo 7º, Inciso I, Alínea ' b '
BB IMA-B 5 FIC RENDA FIXA PREVIDENCIÁRIO LP	D+1	Não há	1.309.622,17	0,94%	706	0,03%	Artigo 7º, Inciso I, Alínea ' b '
SICREDI INSTITUCIONAL FIC RENDA FIXA REFERENCIAD...	D+1	Não há	305.231,86	0,22%	458	0,06%	Artigo 7º, Inciso III, Alínea ' a '
BB ALOCAÇÃO ATIVA RETORNO TOTAL FIC RENDA FIXA P...	D+3	Não há	2.636.880,65	1,88%	484	0,09%	Artigo 7º, Inciso IV, Alínea ' a '
BRADERCO INSTITUCIONAL IMA-B FIC RENDA FIXA	D+1	Não há	3.477.060,70	2,48%	120	0,18%	Artigo 7º, Inciso IV, Alínea ' a '
CAIXA BRASIL FI RENDA FIXA REFERENCIADO DI LP	D+0	Não há	318.341,11	0,23%	630	0,01%	Artigo 7º, Inciso IV, Alínea ' a '
CAIXA BRASIL DISPONIBILIDADES FIC RENDA FIXA	D+0	Não há	45.290,34	0,03%	300	0,01%	Artigo 7º, Inciso IV, Alínea ' a '
ITAÚ INSTITUCIONAL ALOCAÇÃO DINÂMICA FIC RENDA F...	D+1	Não há	1.108.017,49	0,79%	264	0,03%	Artigo 7º, Inciso IV, Alínea ' a '
CAIXA AÇÕES MULTIGESTOR FIC AÇÕES	D+25	Não há	8.116.562,41	5,80%	2.384	0,82%	Artigo 8º, Inciso II, Alínea ' a '
ITAÚ DUNAMIS FIC AÇÕES	D+24	Não há	1.080.093,99	0,77%	40.797	0,03%	Artigo 8º, Inciso II, Alínea ' a '
BGT PACTUAL ABSOLUTO INSTITUCIONAL FIC AÇÕES	D+4 ou ...	Não há	1.742.214,94	1,25%	6.286	0,06%	Artigo 8º, Inciso II, Alínea ' a '
CAIXA CONSUMO FI AÇÕES	D+4	Não há	15.187,70	0,01%	13.555	0,00%	Artigo 8º, Inciso II, Alínea ' a '
SANTOS CREDIT YIELD FI RENDA FIXA CRÉDITO PRIVAD...	Término...	Não há	71.187,31	0,05%	749	0,16%	Desenquadrado - RF

Carteira consolidada de investimentos - base (Fevereiro / 2021)

Produto / Fundo	Resgate	Carência	Saldo	Particip. S/ Total	Cotistas	% S/ PL do Fundo	RESOLUÇÃO - 3.922
Total para cálculo dos limites da Resolução			139.923.339,54				

Enquadramentos na Resolução 3.922/2010 e Política de Investimento (RENDA FIXA) - base (Fevereiro / 2021)

Artigos - Renda Fixa	Resolução	Carteira \$	Carteira	Estratégia de Alocação - 2021			GAP Superior
				Inf	Alvo	Sup	
Artigo 7º, Inciso I, Alínea ' b '	100,00%	121.007.271,04	86,48%	15,00%	25,00%	100,00%	18.916.068,50
Artigo 7º, Inciso III, Alínea ' a '	60,00%	305.231,86	0,22%	5,00%	10,00%	60,00%	83.648.771,86
Artigo 7º, Inciso IV, Alínea ' a '	40,00%	7.585.590,29	5,42%	10,00%	30,00%	40,00%	48.383.745,53
Artigo 7º, Inciso VI, Alínea ' a '	15,00%	0,00	0,00%	0,00%	0,00%	15,00%	20.988.500,93
Artigo 7º, Inciso VII, Alínea ' a '	5,00%	0,00	0,00%	2,00%	5,00%	5,00%	6.996.166,98
Artigo 7º, Inciso VII, Alínea ' b '	5,00%	0,00	0,00%	0,00%	0,00%	5,00%	6.996.166,98
Artigo 7º, Inciso VII, Alínea ' c '	5,00%	0,00	0,00%	0,00%	0,00%	5,00%	6.996.166,98
Desenquadrado - RF	0,00%	71.187,31	0,05%	0,00%	0,00%	0,00%	-71.187,31
Total Renda Fixa	100,00%	128.969.280,50	92,17%	32,00%	70,00%	230,00%	

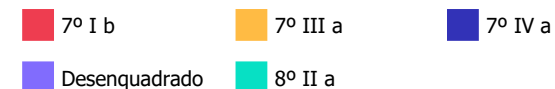
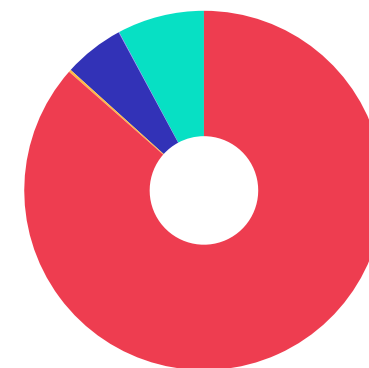


RENDA FIXA 128.969.280,50

RENDA VARIÁVEL 10.954.059,04

Enquadramentos na Resolução 3.922/2010 e Política de Investimento (RENDA VARIÁVEL E EXTERIOR) - base (Fevereiro / 2021)

Artigos - Renda Variável	Resolução	Carteira \$	Carteira	Estratégia de Alocação - 2021			GAP Superior
				Inf	Alvo	Sup	
Artigo 8º, Inciso II, Alínea ' a '	20,00%	10.954.059,04	7,83%	7,00%	10,00%	20,00%	17.030.608,87
Artigo 8º, Inciso III	10,00%	0,00	0,00%	7,00%	10,00%	10,00%	13.992.333,95
Artigo 8º, Inciso IV, Alínea ' a '	5,00%	0,00	0,00%	2,00%	5,00%	5,00%	6.996.166,98
Artigo 8º, Inciso IV, Alínea ' b '	5,00%	0,00	0,00%	2,00%	5,00%	5,00%	6.996.166,98
Total Renda Variável	30,00%	10.954.059,04	7,83%	18,00%	30,00%	40,00%	



Enquadramentos na Resolução 4.604 por Gestores - base (Fevereiro / 2021)

Gestão	Valor	% S/ Carteira	% S/ PL Gestão
CAIXA ECONÔMICA FEDERAL	122.573.334,74	87,60	-
BB GESTÃO DE RECURSOS DTVM	6.439.321,17	4,60	-
BRANCO ASSET MANAGEMENT	3.956.814,78	2,83	-
BANCO J. SAFRA S/A	2.647.123,26	1,89	-
ITAÚ UNIBANCO	2.188.111,48	1,56	-
BTG PACTUAL ASSET MANAGEMENT S...	1.742.214,94	1,25	-
SICREDI	305.231,86	0,22	-
MACROINVEST GESTÃO DE RECURSOS	71.187,31	0,05	-

Estratégia de Alocação para os Próximos 5 Anos

Artigos	Estratégia de Alocação - 2021		Limite Inferior (%)	Limite Superior (%)
	Carteira \$	Carteira %		

Artigo 14º - O total das aplicações dos recursos do regime próprio de previdência social em fundos de investimento e carteiras administradas não pode exceder a 5% (cinco por cento) do volume total de recursos de terceiros gerido por um mesmo gestor ou por gestoras ligadas ao seu respectivo grupo econômico, assim definido pela CVM em regulamentação específica. (NR)

Retorno dos investimentos e Benchmark's de ativos no mês de Fevereiro/2021 - RENDA FIXA

	Mês	Ano	3M	6M	12M	24M	VaR Mês	Volatilidade 12M
IDKA PRÉ 2 ANOS (Benchmark)	-1,15%	-2,01%	-0,09%	-0,80%	4,24%	17,06%	-	-
BRDESCO IDKA PRÉ 2 FI RENDA FIXA	-1,24%	-2,07%	-0,16%	-0,97%	3,89%	16,51%	1,35%	0,04%
IMA Geral ex-C (Benchmark)	-0,83%	-1,26%	0,83%	0,82%	2,55%	13,91%	-	-
BB ALOCAÇÃO ATIVA FIC RENDA FIXA PREVIDENCIÁRIO	-0,91%	-1,46%	0,88%	0,90%	2,59%	14,34%	1,11%	0,05%
IDKA IPCA 2 Anos (Benchmark)	-0,48%	-0,33%	1,40%	2,72%	6,95%	18,92%	-	-
CAIXA BRASIL IDKA IPCA 2A TÍTULOS PÚBLICOS FI RENDA FIXA LP	-0,53%	-0,39%	1,25%	2,68%	6,48%	17,50%	1,30%	0,03%
IMA-B 5+ (Benchmark)	-2,33%	-3,98%	3,24%	3,38%	0,95%	23,20%	-	-
SAFRA IMA INSTITUCIONAL FIC RENDA FIXA	-1,86%	-3,50%	1,87%	1,64%	2,80%	21,86%	2,78%	0,12%
IRF-M 1 (Benchmark)	0,04%	0,08%	0,39%	0,94%	3,08%	9,80%	-	-
CAIXA BRASIL IRF-M 1 TÍTULOS PÚBLICOS FI RENDA FIXA	0,02%	0,04%	0,33%	0,82%	2,87%	9,36%	0,10%	0,01%
IMA-B 5 (Benchmark)	-0,60%	-0,49%	1,33%	2,75%	6,23%	19,15%	-	-
BB IMA-B 5 FIC RENDA FIXA PREVIDENCIÁRIO LP	-0,62%	-0,52%	1,28%	2,64%	5,94%	18,61%	1,16%	0,04%
CAIXA BRASIL IMA-B 5 TÍTULOS PÚBLICOS FI RENDA FIXA LP	-0,62%	-0,54%	1,27%	2,60%	5,92%	18,50%	1,17%	0,04%
IMA-B (Benchmark)	-1,52%	-2,36%	2,38%	3,07%	3,16%	21,74%	-	-

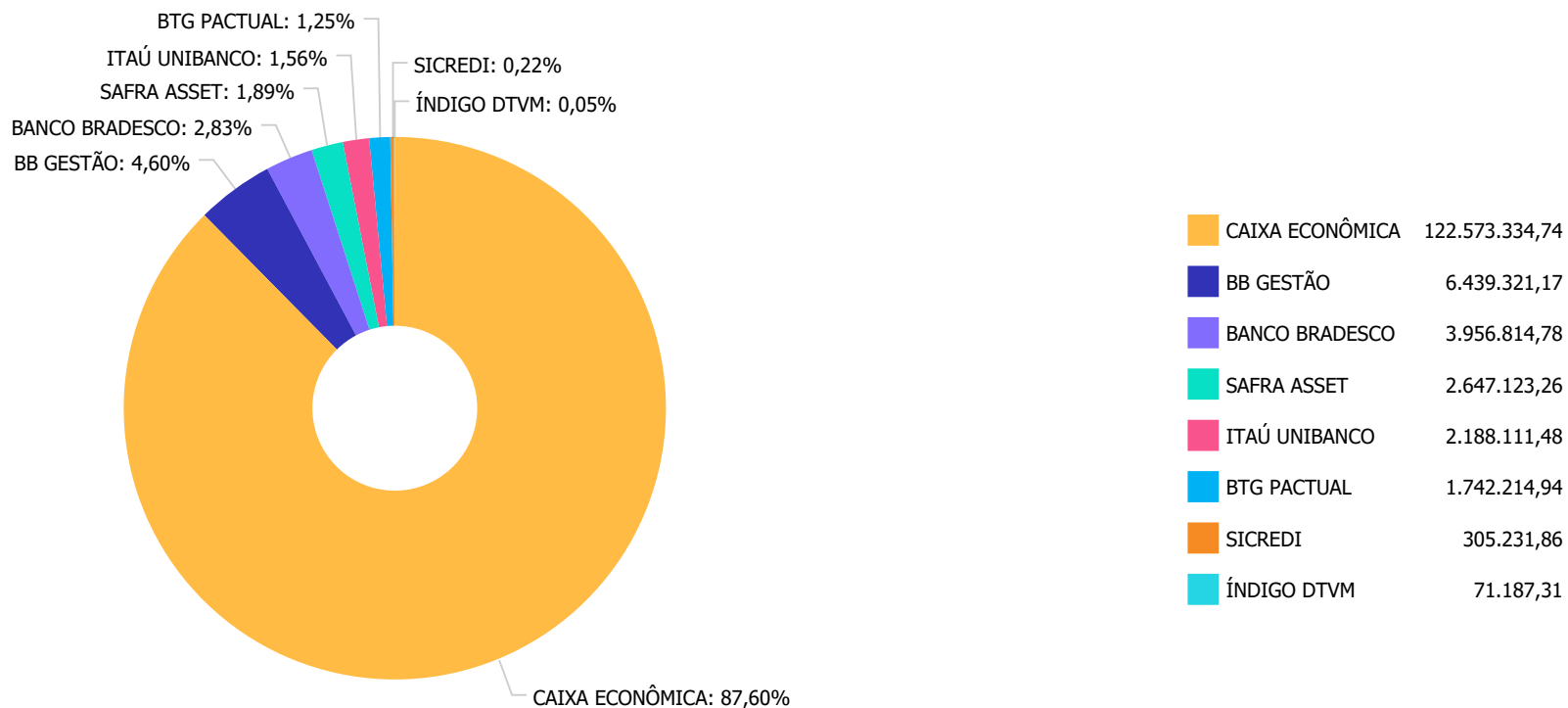
Retorno dos investimentos e Benchmark's de ativos no mês de Fevereiro/2021 - RENDA FIXA

	Mês	Ano	3M	6M	12M	24M	VaR Mês	Volatilidade 12M
SICREDI INSTITUCIONAL FIC RENDA FIXA REFERENCIADO IMA-B LP	-1,53%	-2,37%	2,47%	2,85%	2,04%	20,31%	2,36%	0,12%
BRDESCO INSTITUCIONAL IMA-B FIC RENDA FIXA	-1,72%	-2,73%	2,08%	2,57%	2,65%	20,97%	2,88%	0,11%
CDI (Benchmark)	0,13%	0,28%	0,45%	0,92%	2,36%	8,07%	-	-
CAIXA BRASIL FI RENDA FIXA REFERENCIADO DI LP	0,08%	0,24%	0,60%	0,88%	2,00%	7,44%	0,02%	0,00%
CAIXA BRASIL DISPONIBILIDADES FIC RENDA FIXA	0,07%	0,16%	0,25%	0,50%	1,52%	6,29%	0,00%	0,00%
IPCA (Benchmark)	0,86%	1,11%	2,48%	4,95%	5,20%	9,41%	-	-
BB ALOCAÇÃO ATIVA RETORNO TOTAL FIC RENDA FIXA PREVIDENCIÁRIO	-0,93%	-1,39%	1,27%	1,32%	-	-	1,29%	-
CAIXA BRASIL GESTÃO ESTRATÉGICA FIC RENDA FIXA	-0,51%	-0,48%	0,83%	1,04%	4,64%	19,53%	0,95%	0,03%
ITAÚ INSTITUCIONAL ALOCAÇÃO DINÂMICA FIC RENDA FIXA	0,06%	0,19%	0,40%	0,35%	2,45%	12,28%	0,01%	0,01%
Não definido (Benchmark)	-	-	-	-	-	-	-	-
SANTOS CREDIT YIELD FI RENDA FIXA CRÉDITO PRIVADO	-4,51%	-5,85%	-5,42%	-	56,94%	134,61%	9,24%	0,48%

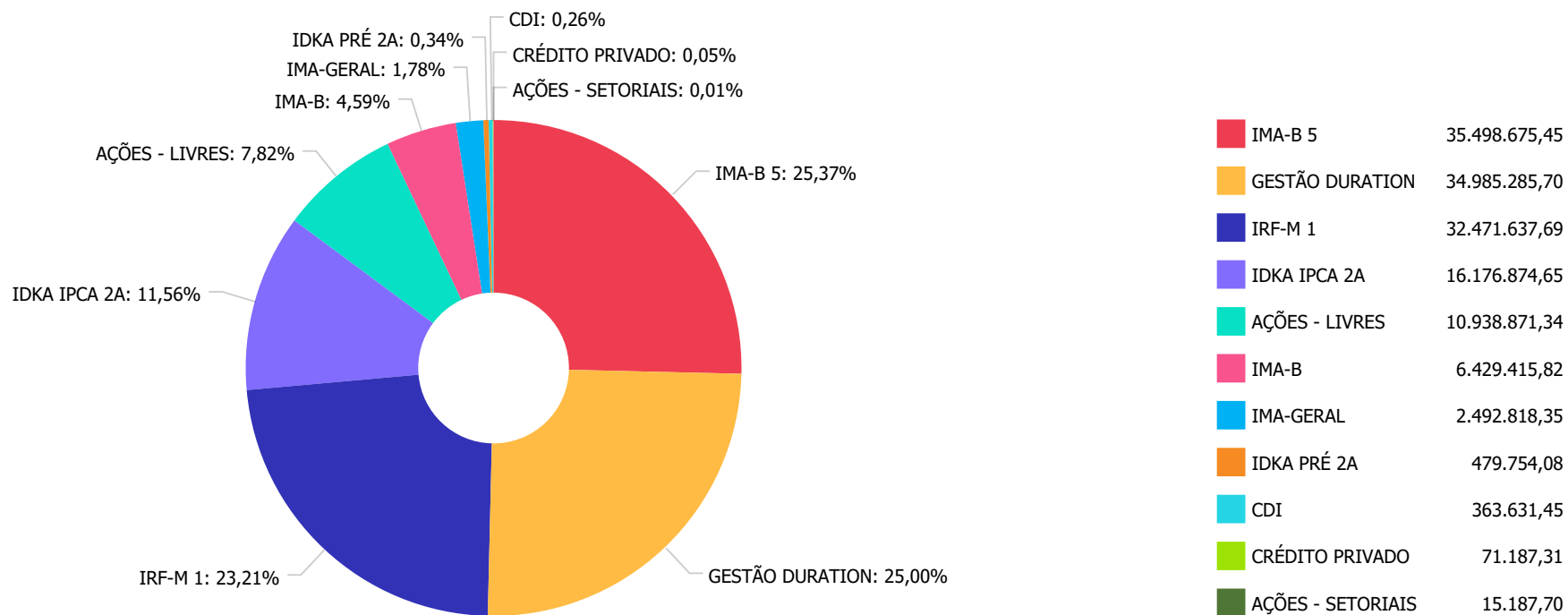
Retorno dos investimentos e Benchmark's de ativos no mês de Fevereiro/2021 - RENDA VARIÁVEL

	Mês	Ano	3M	6M	12M	24M	VaR Mês	Volatilidade 12M
ICON (Benchmark)	-5,29%	-6,50%	-1,83%	-0,23%	1,03%	36,15%	-	-
CAIXA CONSUMO FI AÇÕES	-5,36%	-6,66%	-2,10%	-1,00%	-0,20%	34,71%	9,61%	0,42%
Ibovespa (Benchmark)	-4,37%	-7,55%	1,05%	10,73%	5,63%	15,12%	-	-
ITAÚ DUNAMIS FIC AÇÕES	0,47%	-1,00%	5,24%	12,85%	4,60%	25,63%	10,10%	0,41%
CAIXA AÇÕES MULTIGESTOR FIC AÇÕES	-2,79%	-5,29%	1,95%	6,49%	1,82%	-	10,27%	0,43%
BTG PACTUAL ABSOLUTO INSTITUCIONAL FIC AÇÕES	-2,53%	-3,13%	1,94%	5,65%	10,28%	37,75%	8,73%	0,42%

Distribuição dos ativos por Administradores - base (Fevereiro / 2021)



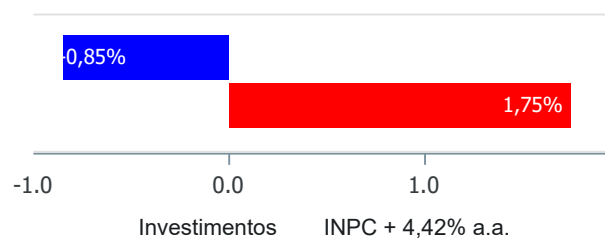
Distribuição dos ativos por Sub-Segmentos - base (Fevereiro / 2021)



Retorno e Meta de Rentabilidade acumulados no ano de 2021

Mês	Saldo Anterior	Aplicações	Resgates	Saldo no Mês	Retorno	Retorno Acum	Retorno Mês	Retorno Acum	Meta Mês	Meta Acum	Gap Acum	VaR
Janeiro	144.755.043,64	248.591,99	1.103.831,56	143.606.471,11	-293.332,96	-293.332,96	-0,20%	-0,20%	0,61%	0,61%	-32,96%	1,62%
Fevereiro	143.606.471,11	8.596.338,36	11.341.117,44	139.923.339,54	-938.352,49	-1.231.685,45	-0,65%	-0,85%	1,13%	1,75%	-48,74%	1,65%

Investimentos x Meta de Rentabilidade



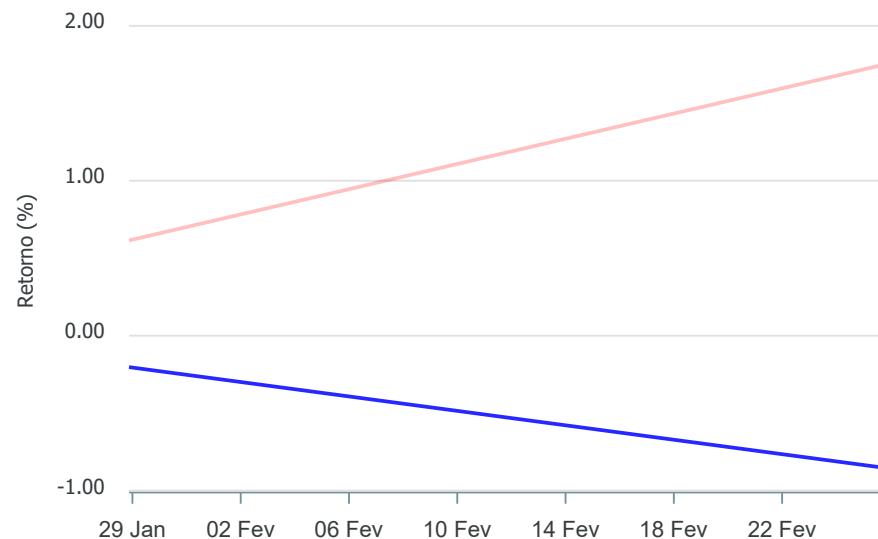
Gráficos ilustrativos de Evolução Patrimonial e indicadores

Evolução do Patrimônio



Comparativo

ANO 36M



- Investimentos Meta de Rentabilidade CDI IMA-B
- IMA-B 5 IMA-B 5+ IMA Geral IRF-M IRF-M 1
- IRF-M 1+ Ibovespa IBX SMLL IDIV

Retorno dos Investimentos após as movimentações (aplicações e resgates) no mês de Fevereiro/2021

FUNDOS DE RENDA FIXA

Ativos Renda Fixa	Saldo Anterior	Aplicações	Resgates	Saldo Atual	Retorno (R\$)	Retorno (%)	(%) Instit	Var - Mês
CAIXA BRASIL FI RENDA FIXA REFERENCIADO DI LP	318.093,37	0,00	0,00	318.341,11	247,74	0,08%	0,08%	0,02%
BB IRF-M 1 TÍTULOS PÚBLICOS FIC RENDA FIXA PREVIDE...	2.643.009,04	0,00	2.644.827,71	0,00	1.818,67	0,07%	0,00%	0,10%
ITAÚ INSTITUCIONAL ALOCAÇÃO DINÂMICA FIC RENDA FIX...	1.107.355,23	0,00	0,00	1.108.017,49	662,26	0,06%	0,06%	0,01%
SAFRA EXECUTIVE 2 FI RENDA FIXA	653.932,94	0,00	654.211,09	0,00	278,15	0,04%	-0,03%	0,10%
CAIXA BRASIL IRF-M 1 TÍTULOS PÚBLICOS FI RENDA FIX...	33.484.165,43	0,00	1.018.822,04	32.471.637,69	6.294,30	0,02%	0,02%	0,10%
CAIXA BRASIL DISPONIBILIDADES FIC RENDA FIXA	28.670,76	39.863,61	23.256,60	45.290,34	12,57	0,02%	0,07%	0,00%
CAIXA BRASIL GESTÃO ESTRATÉGICA FIC RENDA FIXA	31.399.754,65	0,00	0,00	31.240.387,56	-159.367,09	-0,51%	-0,51%	0,95%
CAIXA BRASIL IDKA IPCA 2A TÍTULOS PÚBLICOS FI REND...	16.262.388,13	0,00	0,00	16.176.874,65	-85.513,48	-0,53%	-0,53%	1,30%
CAIXA BRASIL IMA-B 5 TÍTULOS PÚBLICOS FI RENDA FIX...	33.148.792,15	1.257.435,95	0,00	34.189.053,28	-217.174,82	-0,63%	-0,62%	1,17%
BRANCO INSTITUCIONAL IMA-B FIC RENDA FIXA	0,00	3.500.000,00	0,00	3.477.060,70	-22.939,30	-0,66%	-1,72%	2,88%
BRANCO IDKA PRÉ 2 FI RENDA FIXA	7.537.930,47	0,00	7.000.000,00	479.754,08	-58.176,39	-0,77%	-1,24%	1,35%
BB ALOCAÇÃO ATIVA FIC RENDA FIXA PREVIDENCIÁRIO	2.515.811,26	0,00	0,00	2.492.818,35	-22.992,91	-0,91%	-0,91%	1,11%
BB IMA-B 5 FIC RENDA FIXA PREVIDENCIÁRIO LP	0,00	1.322.549,89	0,00	1.309.622,17	-12.927,72	-0,98%	-0,61%	1,16%
BB ALOCAÇÃO ATIVA RETORNO TOTAL FIC RENDA FIXA PRE...	1.341.591,94	1.322.277,82	0,00	2.636.880,65	-26.989,11	-1,01%	-0,93%	1,29%
SAFRA IMA INSTITUCIONAL FIC RENDA FIXA	1.550.611,52	1.154.211,09	0,00	2.647.123,26	-57.699,35	-2,13%	-1,86%	2,78%
SICREDI INSTITUCIONAL FIC RENDA FIXA REFERENCIADO ...	312.120,79	0,00	0,00	305.231,86	-6.888,93	-2,21%	-1,53%	2,36%
SANTOS CREDIT YIELD FI RENDA FIXA CRÉDITO PRIVADO	74.499,50	0,00	0,00	71.187,31	-3.312,19	-4,45%	-4,51%	9,24%
Total Renda Fixa	132.378.727,18	8.596.338,36	11.341.117,44	128.969.280,50	-664.667,60	-0,47%		0,94%

Retorno dos Investimentos após as movimentações (aplicações e resgates) no mês de Fevereiro/2021

FUNDOS DE RENDA VARIÁVEL

Ativos Renda Variável	Saldo Anterior	Aplicações	Resgates	Saldo Atual	Retorno (R\$)	Retorno (%)	(%) Instit	Var - Mês
ITAÚ DUNAMIS FIC AÇÕES	1.075.005,83	0,00	0,00	1.080.093,99	5.088,16	0,47%	0,47%	10,10%
BTG PACTUAL ABSOLUTO INSTITUCIONAL FIC AÇÕES	1.787.399,01	0,00	0,00	1.742.214,94	-45.184,07	-2,53%	-2,53%	8,73%
CAIXA AÇÕES MULTIGESTOR FIC AÇÕES	8.349.291,02	0,00	0,00	8.116.562,41	-232.728,61	-2,79%	-2,79%	10,27%
CAIXA CONSUMO FI AÇÕES	16.048,07	0,00	0,00	15.187,70	-860,37	-5,36%	-5,36%	9,61%
Total Renda Variável	11.227.743,93	0,00	0,00	10.954.059,04	-273.684,89	-2,44%		10,01%

Disclaimer

Este documento (caracterizado como relatório, parecer ou análise) foi preparado para uso exclusivo do destinatário, não podendo ser reproduzido ou distribuído por este a qualquer pessoa sem expressa autorização da empresa. As informações aqui contidas são somente com o objetivo de prover informações e não representa, em nenhuma hipótese, uma oferta de compra e venda ou solicitação de compra e venda de qualquer valor mobiliário ou instrumento financeiro. Trata-se apenas uma OPINIÃO que reflete o momento da análise e são consubstanciadas em informações coletadas em fontes públicas e que julgamos confiáveis.

A utilização destas informações em suas tomadas de decisão e consequentes perdas e ganhos não nos torna responsáveis diretos. As informações aqui contidas não representam garantia de exatidão das informações prestadas ou julgamento sobre a qualidade delas, e não devem ser consideradas como tais.

As informações deste documento estão em consonância com as informações sobre os produtos mencionados, entretanto não substituem seus materiais oficiais, como regulamentos, prospectos de divulgação e outros. É recomendada a leitura cuidadosa destes materiais, com especial atenção para as cláusulas relativas ao objetivo, aos riscos e à política de investimento dos produtos. Todas as informações podem ser obtidas com o responsável pela distribuição, gestão ou no site da CVM (Comissão de Valores Mobiliários).

Sua elaboração buscou atender os objetivos de investimentos do cliente, considerando a sua situação financeira e seu perfil.

A rentabilidade obtida no passado não representa garantia de rentabilidade futura e os produtos estruturados e/ou de longo prazo possuem, além da volatilidade, riscos associados à sua carteira de crédito e estruturação. Os riscos inerentes aos diversos tipos de operações com valores mobiliários de bolsa, balcão, nos mercados de liquidação futura e de derivativos, podem resultar em perdas aos investimentos realizados, bem como o inverso proporcionalmente. Todos e qualquer outro valor exibido está representado em Real (BRL) e para os cálculos, foram utilizadas observações diárias, sendo sua fonte o Sistema Quantum Axis e a CVM.

A contratação de empresa de consultoria de valores mobiliários para a emissão deste documento não assegura ou sugere a existência de garantia de resultados futuros ou a isenção de risco. Cabe a consultoria de valores mobiliários a prestação dos serviços de orientação, recomendação e aconselhamento, de forma profissional, independente e individualizada, sobre investimentos no mercado de valores mobiliários, cuja adoção e implementação sejam exclusivas do cliente.

Na apuração do cálculo de rentabilidade da carteira de investimentos são considerados os recursos descritos no art. 6º da Resolução CMN nº 3.922/2010, provenientes do recolhimento das alíquotas de contribuição dos servidores, exclusivamente com finalidade previdenciária, excluindo qualquer tipo de recurso recebidos com finalidade administrativa, em consonância com a Portaria nº 402/2008, art. 15, inciso III, alínea "a".

Os RPPS devem estar adequados às normativas pertinentes e principalmente a Portaria nº 519, de 24 de agosto de 2011 e suas alterações, além da Resolução CMN nº 3.922 de 25 de novembro de 2010 e suas alterações, que dispõem sobre as aplicações dos recursos financeiros dos Regimes Próprios de Previdência Social, instituídos pela União, Estados, Distrito Federal e Municípios e dá outras providências.