

**CARACTERÍSTICAS**

Gestão: BB Gestão de Recursos DTVM  
 Administrador: BB Gestão de Recursos DTVM  
 Custodiante: BB Gestão de Recursos DTVM  
 Auditoria: Deloitte Touche Tohmatsu  
 Taxa de administração: 0,10 %  
 Taxa de performance: Não possui  
 Índice de performance: Não possui  
 Classificação Quantum: Previdência  
 Classificação Anbima: Renda Fixa Índices

**PERFIL DO FUNDO**

Público Alvo: Exclusivo previdenciário

Objetivo: Proporcionar aos seus cotistas, ganhos de capital.

Política de investimento: Mantém, no mínimo, 80% em ativos cuja rentabilidade esteja atrelada à variação da taxa de juros doméstica e/ou de índices de preços. Do total investido, 70% dos recursos devem ser alocados em FIs que tenha como parâmetro de rentabilidade o IRF-M.

**RETORNO (%)**

Nome	Mês	Ano	6 meses	12 meses	24 meses	Nov/12	Out/12	Set/12	Ago/12	Jul/12	Jun/12	Mai/12	Abr/12	Mar/12	Fev/12	Jan/12	Dez/11
Fundo	0,54	9,29	3,69	9,33	22,76	0,55	0,67	0,52	0,65	0,71	0,72	0,82	0,92	0,94	0,80	1,08	0,79
Excesso do IRF-M 1	-0,02	-0,27	-0,14	-0,27	-0,72	-0,01	-0,02	-0,02	-0,03	-0,03	-0,03	-0,02	-0,02	-0,01	-0,02	-0,02	-0,03
IRF-M 1	0,55	9,56	3,83	9,60	23,48	0,56	0,69	0,55	0,68	0,74	0,74	0,84	0,94	0,95	0,82	1,10	0,82

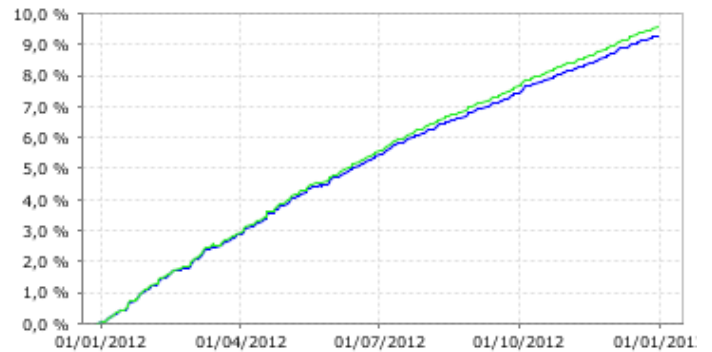
**GRÁFICOS**

**Patrimônio líquido (R\$ milhões) - 31/12/2011 a 31/12/2012 (diária)**



■ Fundo

**Retorno acumulado - 31/12/2011 até 31/12/2012 (diária)**



■ Fundo

■ IRF-M 1

**HISTÓRICO**

PL Médio Nos últimos 12 meses: R\$ 2.017.979.719,41  
 Início do Fundo: 08/12/2009  
 Máximo Retorno Mensal: 1,56 % (Ago/2011)  
 Mínimo Retorno Mensal: 0,13 % (Abr/2010)  
 Nº de Meses com Retorno Positivo: 36  
 Nº de Meses com Retorno Negativo: 0  
 Retorno Acumulado Desde o Início: 37,33 %  
 Volatilidade Desde o Início: 0,60 %

**INFORMAÇÕES OPERACIONAIS**

Aplicação mínima: R\$ 1.000,00  
 Movimentação mínima: R\$ 0,00  
 Saldo mínimo: R\$ 0,00  
 Contato: bbdvbm@bb.com.br  
 Disponibilidade dos recursos aplicados: D+0  
 Conversão de cota para aplicação: D+0  
 Conversão de cota para resgate: D+0  
 Disponibilidade dos recursos resgatados: D+0

As informações foram obtidas a partir de fontes públicas ou privadas consideradas confiáveis, cuja responsabilidade pela correção e veracidade não é assumida pela QUANTUM, pelo titular desta marca ou por qualquer das empresas de seu grupo empresarial. As informações disponíveis, não devem ser entendidas como colocação, distribuição ou oferta de fundo de investimento ou qualquer outro valor mobiliário. Fundos de investimento não contam com a garantia do Administrador do fundo, Gestor da carteira, de qualquer mecanismo de seguro ou, ainda, do Fundo Garantidor de Créditos - FGC. Rentabilidade obtida no passado não representa garantia de rentabilidade futura. As estratégias com derivativos, utilizadas como parte da política de investimento de fundos de investimento, podem resultar em significativas perdas para seus cotistas superiores ao capital aplicado e a consequente obrigação do cotista de aportar recursos adicionais para cobrir o prejuízo do fundo. Ao investidor é recomendada a leitura cuidadosa do prospecto e regulamento do fundo de investimento ao aplicar seus recursos. Para avaliação da performance de um fundo de investimento, é recomendável a análise de, no mínimo, 12 (doze) meses. Os valores exibidos estão em Real (BRL). Para os cálculos foram utilizadas observações diárias.  
 Fonte: Quantum

**CARACTERÍSTICAS**

Gestão: BB Gestão de Recursos DTVM  
 Administrador: BB Gestão de Recursos DTVM  
 Custodiante: BB Gestão de Recursos DTVM  
 Auditoria: Deloitte Touche Tohmatsu  
 Taxa de administração: 0,20 %  
 Taxa de performance: Não possui  
 Índice de performance: Não possui  
 Classificação Quantum: Previdência  
 Classificação Anbima: Renda Fixa Índices

**PERFIL DO FUNDO**

Público Alvo: Exclusivo previdenciário  
 Objetivo: Busca retorno através do IMA-B.  
 Política de investimento: Aplica a totalidade de seus recursos, exclusivamente, em Títulos Públicos Federais e ou operações compromissadas lastreadas em Títulos Públicos Federais.

**RETORNO (%)**

Nome	Mês	Ano	6 meses	12 meses	24 meses	Nov/12	Out/12	Set/12	Ago/12	Jul/12	Jun/12	Mai/12	Abr/12	Mar/12	Fev/12	Jan/12	Dez/11
Fundo	1,85	25,57	12,42	25,62	44,47	0,49	3,67	1,36	1,76	2,71	-0,39	1,92	4,20	1,82	2,11	1,56	0,33
Excesso do IMA-B	-0,07	-1,11	-0,57	-1,11	-1,65	-0,04	-0,12	-0,07	-0,04	-0,17	0,11	-0,05	-0,22	-0,09	-0,07	-0,07	0,02
IMA-B	1,92	26,68	12,99	26,73	46,12	0,53	3,80	1,44	1,81	2,88	-0,50	1,97	4,42	1,91	2,17	1,63	0,31

**GRÁFICOS**

**Patrimonio líquido (R\$ milhões) - 31/12/2011 a 31/12/2012 (diária)**



■ Fundo

**Retorno acumulado - 31/12/2011 até 31/12/2012 (diária)**



■ Fundo

■ IMA-B

**HISTÓRICO**

PL Médio Nos últimos 12 meses: R\$ 9.984.676.993,29  
 Início do Fundo: 24/07/2005  
 Máximo Retorno Mensal: 5,22 % (Ago/2011)  
 Mínimo Retorno Mensal: -0,39 % (Jun/2012)  
 Nº de Meses com Retorno Positivo: 86  
 Nº de Meses com Retorno Negativo: 4  
 Retorno Acumulado Desde o Início: 186,29 %  
 Volatilidade Desde o Início: 2,85 %

**INFORMAÇÕES OPERACIONAIS**

Aplicação mínima: R\$ 10.000,00  
 Movimentação mínima: R\$ 0,00  
 Saldo mínimo: R\$ 0,00  
 Contato: bbdvbm@bb.com.br  
 Disponibilidade dos recursos aplicados: D+0  
 Conversão de cota para aplicação: D+0  
 Conversão de cota para resgate: D+2  
 Disponibilidade dos recursos resgatados: D+2

As informações foram obtidas a partir de fontes públicas ou privadas consideradas confiáveis, cuja responsabilidade pela correção e veracidade não é assumida pela QUANTUM, pelo titular desta marca ou por qualquer das empresas de seu grupo empresarial. As informações disponíveis, não devem ser entendidas como colocação, distribuição ou oferta de fundo de investimento ou qualquer outro valor mobiliário. Fundos de investimento não contam com a garantia do Administrador do fundo, Gestor da carteira, de qualquer mecanismo de seguro ou, ainda, do Fundo Garantidor de Créditos - FGC. Rentabilidade obtida no passado não representa garantia de rentabilidade futura. As estratégias com derivativos, utilizadas como parte da política de investimento de fundos de investimento, podem resultar em significativas perdas para seus cotistas superiores ao capital aplicado e a consequente obrigação do cotista de aportar recursos adicionais para cobrir o prejuízo do fundo. Ao investidor é recomendada a leitura cuidadosa do prospecto e regulamento do fundo de investimento ao aplicar seus recursos. Para avaliação da performance de um fundo de investimento, é recomendável a análise de, no mínimo, 12 (doze) meses. Os valores exibidos estão em Real (BRL). Para os cálculos foram utilizadas observações diárias.  
 Fonte: Quantum

**CARACTERÍSTICAS**

Gestão: Bradesco Asset Management  
 Administrador: Banco Bradesco  
 Custodiante: Banco Bradesco  
 Auditoria: KPMG  
 Taxa de administração: 0,25 %  
 Taxa de performance: Não possui  
 Índice de performance: Não possui  
 Classificação Quantum: Renda Fixa - Geral  
 Classificação Anbima: Renda Fixa Índices

**PERFIL DO FUNDO**

Público Alvo: Investidores institucionais

Objetivo: Proporcionar aos seus cotistas rentabilidade que busque superar a variação do IMA - Geral.

Política de investimento: Investe seus recursos em títulos de renda fixa públicos federais, com atuação ativa nos mercados de taxa de juros pós-fixadas e prefixadas, e de índices de preços, excluindo estratégias que impliquem em risco de moeda estrangeira ou de renda variável.

**RETORNO (%)**

Nome	Mês	Ano	6 meses	12 meses	24 meses	Nov/12	Out/12	Set/12	Ago/12	Jul/12	Jun/12	Mai/12	Abr/12	Mar/12	Fev/12	Jan/12	Dez/11
Fundo	1,40	18,83	8,57	18,88	35,54	0,58	2,32	1,02	1,09	1,87	0,60	1,77	2,78	1,31	1,39	1,27	0,45
Excesso do IMA Geral	0,15	1,10	0,44	1,10	1,54	0,11	0,14	0,09	-0,04	-0,04	0,16	0,17	0,27	-0,15	0,06	0,02	-0,02
IMA Geral	1,25	17,73	8,13	17,78	34,00	0,47	2,18	0,93	1,13	1,90	0,43	1,60	2,51	1,47	1,33	1,25	0,47

**GRÁFICOS**

**Patrimonio líquido (R\$ milhões) - 31/12/2011 a 31/12/2012 (diária)**



■ Fundo

**Retorno acumulado - 31/12/2011 até 31/12/2012 (diária)**



■ Fundo

■ IMA Geral

**HISTÓRICO**

PL Médio Nos últimos 12 meses: R\$ 1.121.276.443,26  
 Início do Fundo: 30/04/2007  
 Máximo Retorno Mensal: 3,72 % (Dez/2008)  
 Mínimo Retorno Mensal: -1,77 % (Out/2008)  
 Nº de Meses com Retorno Positivo: 64  
 Nº de Meses com Retorno Negativo: 4  
 Retorno Acumulado Desde o Início: 106,20 %  
 Volatilidade Desde o Início: 2,47 %

**INFORMAÇÕES OPERACIONAIS**

Aplicação mínima: R\$ 50.000,00  
 Movimentação mínima: R\$ 0,00  
 Saldo mínimo: R\$ 0,00  
 Contato: bram@bram.bradesco.com.br  
 Disponibilidade dos recursos aplicados: D+0  
 Conversão de cota para aplicação: D+0  
 Conversão de cota para resgate: D+1  
 Disponibilidade dos recursos resgatados: D+1

As informações foram obtidas a partir de fontes públicas ou privadas consideradas confiáveis, cuja responsabilidade pela correção e veracidade não é assumida pela QUANTUM, pelo titular desta marca ou por qualquer das empresas de seu grupo empresarial. As informações disponíveis, não devem ser entendidas como colocação, distribuição ou oferta de fundo de investimento ou qualquer outro valor mobiliário. Fundos de investimento não contam com a garantia do Administrador do fundo, Gestor da carteira, de qualquer mecanismo de seguro ou, ainda, do Fundo Garantidor de Créditos - FGC. Rentabilidade obtida no passado não representa garantia de rentabilidade futura. As estratégias com derivativos, utilizadas como parte da política de investimento de fundos de investimento, podem resultar em significativas perdas para seus cotistas superiores ao capital aplicado e a consequente obrigação do cotista de aportar recursos adicionais para cobrir o prejuízo do fundo. Ao investidor é recomendada a leitura cuidadosa do prospecto e regulamento do fundo de investimento ao aplicar seus recursos. Para avaliação da performance de um fundo de investimento, é recomendável a análise de, no mínimo, 12 (doze) meses. Os valores exibidos estão em Real (BRL). Para os cálculos foram utilizadas observações diárias.  
 Fonte: Quantum

**CARACTERÍSTICAS**

Gestão: Bradesco Asset Management  
 Administrador: Banco Bradesco  
 Custodiante: Banco Bradesco  
 Auditoria: KPMG  
 Taxa de administração: 0,20 %  
 Taxa de performance: Não possui  
 Índice de performance: Não possui  
 Classificação Quantum: Renda Fixa - Índices  
 Classificação Anbima: Renda Fixa Índices

**PERFIL DO FUNDO**

Público Alvo: Investidores institucionais

Objetivo: Proporcionar aos seus Cotistas rentabilidade que busque atingir 100% da variação do IMA-B.

Política de investimento: Investe seus recursos em oportunidades oferecidas pelos mercados domésticos de taxa de juros pós-fixadas e pré-fixadas, e índices de preço, excluindo estratégias que impliquem risco de moeda estrangeira ou de renda variável.

**RETORNO (%)**

Nome	Mês	Ano	6 meses	12 meses	24 meses	Nov/12	Out/12	Set/12	Ago/12	Jul/12	Jun/12	Mai/12	Abr/12	Mar/12	Fev/12	Jan/12	Dez/11
Fundo	1,98	26,74	13,03	26,79	46,33	0,48	3,81	1,39	1,86	2,90	-0,52	1,99	4,55	1,83	2,24	1,54	0,31
Excesso do IMA-B	0,06	0,06	0,04	0,06	0,21	-0,06	0,02	-0,05	0,06	0,02	-0,02	0,02	0,12	-0,08	0,06	-0,10	-0,01
IMA-B	1,92	26,68	12,99	26,73	46,12	0,53	3,80	1,44	1,81	2,88	-0,50	1,97	4,42	1,91	2,17	1,63	0,31

**GRÁFICOS**

**Patrimônio líquido (R\$ milhões) - 31/12/2011 a 31/12/2012 (diária)**



■ Fundo

**Retorno acumulado - 31/12/2011 até 31/12/2012 (diária)**



■ Fundo

■ IMA-B

**HISTÓRICO**

PL Médio Nos últimos 12 meses: R\$ 1.161.010.913,25  
 Início do Fundo: 17/02/2010  
 Máximo Retorno Mensal: 5,51 % (Ago/2011)  
 Mínimo Retorno Mensal: -0,52 % (Jun/2012)  
 Nº de Meses com Retorno Positivo: 30  
 Nº de Meses com Retorno Negativo: 4  
 Retorno Acumulado Desde o Início: 65,74 %  
 Volatilidade Desde o Início: 5,01 %

**INFORMAÇÕES OPERACIONAIS**

Aplicação mínima: R\$ 50.000,00  
 Movimentação mínima: R\$ 0,00  
 Saldo mínimo: R\$ 0,00  
 Contato: bram@bram.bradesco.com.br  
 Disponibilidade dos recursos aplicados: D+0  
 Conversão de cota para aplicação: D+0  
 Conversão de cota para resgate: D+1  
 Disponibilidade dos recursos resgatados: D+1

As informações foram obtidas a partir de fontes públicas ou privadas consideradas confiáveis, cuja responsabilidade pela correção e veracidade não é assumida pela QUANTUM, pelo titular desta marca ou por qualquer das empresas de seu grupo empresarial. As informações disponíveis, não devem ser entendidas como colocação, distribuição ou oferta de fundo de investimento ou qualquer outro valor mobiliário. Fundos de investimento não contam com a garantia do Administrador do fundo, Gestor da carteira, de qualquer mecanismo de seguro ou, ainda, do Fundo Garantidor de Créditos - FGC. Rentabilidade obtida no passado não representa garantia de rentabilidade futura. As estratégias com derivativos, utilizadas como parte da política de investimento de fundos de investimento, podem resultar em significativas perdas para seus cotistas superiores ao capital aplicado e a consequente obrigação do cotista de aportar recursos adicionais para cobrir o prejuízo do fundo. Ao investidor é recomendada a leitura cuidadosa do prospecto e regulamento do fundo de investimento ao aplicar seus recursos. Para avaliação da performance de um fundo de investimento, é recomendável a análise de, no mínimo, 12 (doze) meses. Os valores exibidos estão em Real (BRL). Para os cálculos foram utilizadas observações diárias.  
 Fonte: Quantum

**CARACTERÍSTICAS**

Gestão: Caixa Econômica Federal  
 Administrador: Caixa Econômica Federal  
 Custodiante: Caixa Econômica Federal  
 Auditoria: Ernst & Young Terco  
 Taxa de administração: 0,80 %  
 Taxa de performance: Não possui  
 Índice de performance: Não possui  
 Classificação Quantum: Previdência  
 Classificação Anbima: Renda Fixa

**PERFIL DO FUNDO**

Público Alvo: Exclusivo previdenciário

Objetivo: Obter ganhos de capital.

Política de investimento: Investe os seus recursos, principalmente, em ativos de renda fixa, indexados a taxas de juros pós-fixadas.

**RETORNO (%)**

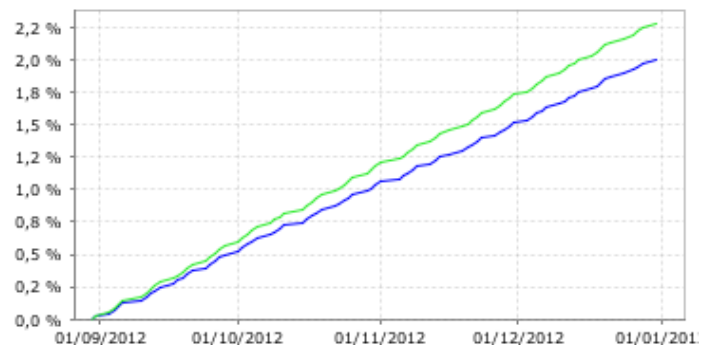
Nome	Mês	Ano	6 meses	12 meses	24 meses	Nov/12	Out/12	Set/12	Ago/12	Jul/12	Jun/12	Mai/12	Abr/12	Mar/12	Fev/12	Jan/12	Dez/11
Fundo	0,47	-	-	-	-	0,47	0,53	0,47	-	-	-	-	-	-	-	-	-
% do CDI	88,77	-	-	-	-	86,93	87,59	88,35	-	-	-	-	-	-	-	-	-
CDI	0,53	8,40	3,64	8,44	21,06	0,54	0,61	0,54	0,69	0,68	0,64	0,73	0,70	0,81	0,74	0,89	0,90

**GRÁFICOS**

**Patrimônio líquido (R\$ milhões) - 31/08/2012 a 31/12/2012 (diária)**



**Retorno acumulado - 31/08/2012 até 31/12/2012 (diária)**



■ Fundo

■ Fundo

■ CDI

**HISTÓRICO**

PL Médio Nos últimos 12 meses: -  
 Início do Fundo: 30/08/2012  
 Máximo Retorno Mensal: 0,53 % (Out/2012)  
 Mínimo Retorno Mensal: 0,47 % (Nov/2012)  
 Nº de Meses com Retorno Positivo: 4  
 Nº de Meses com Retorno Negativo: 0  
 Retorno Acumulado Desde o Início: 1,99 %  
 Volatilidade Desde o Início: 0,01 %

**INFORMAÇÕES OPERACIONAIS**

Aplicação mínima: R\$ 100,00  
 Movimentação mínima: R\$ 10,00  
 Saldo mínimo: R\$ 0,00  
 Contato: Não Informado.  
 Disponibilidade dos recursos aplicados: D+0  
 Conversão de cota para aplicação: D+0  
 Conversão de cota para resgate: D+0  
 Disponibilidade dos recursos resgatados: D+0

As informações foram obtidas a partir de fontes públicas ou privadas consideradas confiáveis, cuja responsabilidade pela correção e veracidade não é assumida pela QUANTUM, pelo titular desta marca ou por qualquer das empresas de seu grupo empresarial. As informações disponíveis, não devem ser entendidas como colocação, distribuição ou oferta de fundo de investimento ou qualquer outro valor mobiliário. Fundos de investimento não contam com a garantia do Administrador do fundo, Gestor da carteira, de qualquer mecanismo de seguro ou, ainda, do Fundo Garantidor de Créditos - FGC. Rentabilidade obtida no passado não representa garantia de rentabilidade futura. As estratégias com derivativos, utilizadas como parte da política de investimento de fundos de investimento, podem resultar em significativas perdas para seus cotistas superiores ao capital aplicado e a consequente obrigação do cotista de aportar recursos adicionais para cobrir o prejuízo do fundo. Ao investidor é recomendada a leitura cuidadosa do prospecto e regulamento do fundo de investimento ao aplicar seus recursos. Para avaliação da performance de um fundo de investimento, é recomendável a análise de, no mínimo, 12 (doze) meses. Os valores exibidos estão em Real (BRL). Para os cálculos foram utilizadas observações diárias.  
 Fonte: Quantum

**CARACTERÍSTICAS**

Gestão: Caixa Econômica Federal  
 Administrador: Caixa Econômica Federal  
 Custodiante: Caixa Econômica Federal  
 Auditoria: Terco Auditores  
 Taxa de administração: 0,20 %  
 Taxa de performance: Não possui  
 Índice de performance: Não possui  
 Classificação Quantum: Previdência  
 Classificação Anbima: Referenciado DI

**PERFIL DO FUNDO**

Público Alvo: Exclusivo previdenciário

Objetivo: Proporcionar valorização por meio da aplicação dos recursos em carteira diversificada de ativos financeiros, obtendo níveis de rentabilidade compatíveis aos do CDI.

Política de investimento: Investe preponderantemente em Títulos Públicos Federais de emissão do Tesouro Nacional.

**RETORNO (%)**

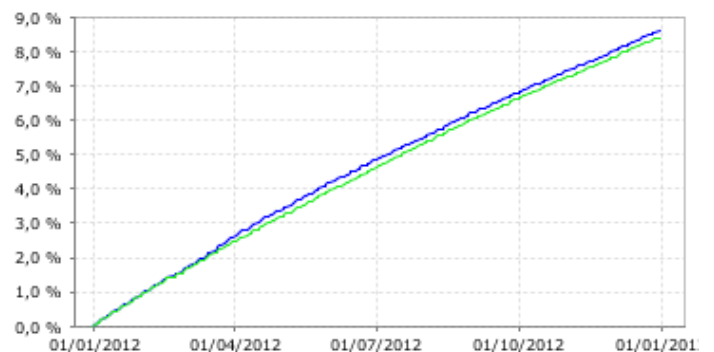
Nome	Mês	Ano	6 meses	12 meses	24 meses	Nov/12	Out/12	Set/12	Ago/12	Jul/12	Jun/12	Mai/12	Abr/12	Mar/12	Fev/12	Jan/12	Dez/11
Fundo	0,55	8,58	3,59	8,63	21,47	0,54	0,61	0,53	0,69	0,62	0,64	0,75	0,75	0,92	0,76	0,91	0,93
% do CDI	102,44	102,23	98,67	102,23	101,91	99,19	99,93	98,07	101,15	92,17	99,59	102,96	107,14	113,81	102,32	102,64	102,60
CDI	0,53	8,40	3,64	8,44	21,06	0,54	0,61	0,54	0,69	0,68	0,64	0,73	0,70	0,81	0,74	0,89	0,90

**GRÁFICOS**

**Patrimônio líquido (R\$ milhões) - 31/12/2011 a 31/12/2012 (diária)**



**Retorno acumulado - 31/12/2011 até 31/12/2012 (diária)**



■ Fundo

■ Fundo

■ CDI

**HISTÓRICO**

PL Médio Nos últimos 12 meses: R\$ 458.315.388,25  
 Início do Fundo: 05/07/2006  
 Máximo Retorno Mensal: 1,12 % (Dez/2008)  
 Mínimo Retorno Mensal: 0,53 % (Set/2012)  
 Nº de Meses com Retorno Positivo: 77  
 Nº de Meses com Retorno Negativo: 0  
 Retorno Acumulado Desde o Início: 90,98 %  
 Volatilidade Desde o Início: 0,10 %

**INFORMAÇÕES OPERACIONAIS**

Aplicação mínima: R\$ 1.000,00  
 Movimentação mínima: R\$ 0,00  
 Saldo mínimo: R\$ 0,00  
 Contato: Não Informado.  
 Disponibilidade dos recursos aplicados: D+0  
 Conversão de cota para aplicação: D+0  
 Conversão de cota para resgate: D+0  
 Disponibilidade dos recursos resgatados: D+0

As informações foram obtidas a partir de fontes públicas ou privadas consideradas confiáveis, cuja responsabilidade pela correção e veracidade não é assumida pela QUANTUM, pelo titular desta marca ou por qualquer das empresas de seu grupo empresarial. As informações disponíveis, não devem ser entendidas como colocação, distribuição ou oferta de fundo de investimento ou qualquer outro valor mobiliário. Fundos de investimento não contam com a garantia do Administrador do fundo, Gestor da carteira, de qualquer mecanismo de seguro ou, ainda, do Fundo Garantidor de Créditos - FGC. Rentabilidade obtida no passado não representa garantia de rentabilidade futura. As estratégias com derivativos, utilizadas como parte da política de investimento de fundos de investimento, podem resultar em significativas perdas para seus cotistas superiores ao capital aplicado e a consequente obrigação do cotista de aportar recursos adicionais para cobrir o prejuízo do fundo. Ao investidor é recomendada a leitura cuidadosa do prospecto e regulamento do fundo de investimento ao aplicar seus recursos. Para avaliação da performance de um fundo de investimento, é recomendável a análise de, no mínimo, 12 (doze) meses. Os valores exibidos estão em Real (BRL). Para os cálculos foram utilizadas observações diárias.  
 Fonte: Quantum

**CARACTERÍSTICAS**

Gestão: Caixa Econômica Federal  
 Administrador: Caixa Econômica Federal  
 Custodiante: Caixa Econômica Federal  
 Auditoria: Ernst & Young Terco  
 Taxa de administração: 0,20 %  
 Taxa de performance: Não possui  
 Índice de performance: Não possui  
 Classificação Quantum: Previdência  
 Classificação Anbima: Renda Fixa Índices

**PERFIL DO FUNDO**

Público Alvo: Exclusivo previdenciário

Objetivo: Proporcionar aos seus cotistas a valorização de suas cotas.

Política de investimento: Investe seus recursos em títulos públicos federais em operações finais e/ou compromissadas tendo como parâmetro de rentabilidade o Índice IMA Geral.

**RETORNO (%)**

Nome	Mês	Ano	6 meses	12 meses	24 meses	Nov/12	Out/12	Set/12	Ago/12	Jul/12	Jun/12	Mai/12	Abr/12	Mar/12	Fev/12	Jan/12	Dez/11
Fundo	1,24	16,99	7,40	17,04	33,10	0,42	2,17	0,83	1,07	1,46	0,56	1,52	2,47	1,37	1,43	1,28	0,46
Excesso do IMA Geral	-0,01	-0,74	-0,73	-0,74	-0,90	-0,05	-0,01	-0,10	-0,06	-0,45	0,13	-0,09	-0,04	-0,10	0,11	0,04	0,00
IMA Geral	1,25	17,73	8,13	17,78	34,00	0,47	2,18	0,93	1,13	1,90	0,43	1,60	2,51	1,47	1,33	1,25	0,47

**GRÁFICOS**

**Patrimonio líquido (R\$ milhões) - 31/12/2011 a 31/12/2012 (diária)**



■ Fundo

**Retorno acumulado - 31/12/2011 até 31/12/2012 (diária)**



■ Fundo

■ IMA Geral

**HISTÓRICO**

PL Médio Nos últimos 12 meses: R\$ 1.281.313.903,81  
 Início do Fundo: 08/07/2010  
 Máximo Retorno Mensal: 3,11 % (Ago/2011)  
 Mínimo Retorno Mensal: 0,15 % (Jan/2011)  
 Nº de Meses com Retorno Positivo: 29  
 Nº de Meses com Retorno Negativo: 0  
 Retorno Acumulado Desde o Início: 40,63 %  
 Volatilidade Desde o Início: 2,41 %

**INFORMAÇÕES OPERACIONAIS**

Aplicação mínima: R\$ 1.000,00  
 Movimentação mínima: R\$ 0,00  
 Saldo mínimo: R\$ 0,00  
 Contato: Não Informado.  
 Disponibilidade dos recursos aplicados: D+0  
 Conversão de cota para aplicação: D+0  
 Conversão de cota para resgate: D+0  
 Disponibilidade dos recursos resgatados: D+0

As informações foram obtidas a partir de fontes públicas ou privadas consideradas confiáveis, cuja responsabilidade pela correção e veracidade não é assumida pela QUANTUM, pelo titular desta marca ou por qualquer das empresas de seu grupo empresarial. As informações disponíveis, não devem ser entendidas como colocação, distribuição ou oferta de fundo de investimento ou qualquer outro valor mobiliário. Fundos de investimento não contam com a garantia do Administrador do fundo, Gestor da carteira, de qualquer mecanismo de seguro ou, ainda, do Fundo Garantidor de Créditos - FGC. Rentabilidade obtida no passado não representa garantia de rentabilidade futura. As estratégias com derivativos, utilizadas como parte da política de investimento de fundos de investimento, podem resultar em significativas perdas para seus cotistas superiores ao capital aplicado e a consequente obrigação do cotista de aportar recursos adicionais para cobrir o prejuízo do fundo. Ao investidor é recomendada a leitura cuidadosa do prospecto e regulamento do fundo de investimento ao aplicar seus recursos. Para avaliação da performance de um fundo de investimento, é recomendável a análise de, no mínimo, 12 (doze) meses. Os valores exibidos estão em Real (BRL). Para os cálculos foram utilizadas observações diárias.  
 Fonte: Quantum

**CARACTERÍSTICAS**

Gestão: Caixa Econômica Federal  
 Administrador: Caixa Econômica Federal  
 Custodiante: Caixa Econômica Federal  
 Auditoria: Ernst & Young Terco  
 Taxa de administração: 0,20 %  
 Taxa de performance: Não possui  
 Índice de performance: Não possui  
 Classificação Quantum: Previdência  
 Classificação Anbima: Renda Fixa Índices

**PERFIL DO FUNDO**

Público Alvo: Exclusivo previdenciário  
  
 Objetivo: Proporcionar aos seus cotistas, a valorização de suas cotas.  
  
 Política de investimento: Aplica 100% dos seus recursos em títulos do Tesouro Nacional em operações finais e/ou compromissadas tendo como parâmetro de rentabilidade o subíndice Índice de Mercado ANDIMA série B - IMA-B.

**RETORNO (%)**

Nome	Mês	Ano	6 meses	12 meses	24 meses	Nov/12	Out/12	Set/12	Ago/12	Jul/12	Jun/12	Mai/12	Abr/12	Mar/12	Fev/12	Jan/12	Dez/11
Fundo	1,92	26,49	13,18	26,54	46,49	0,51	3,97	1,32	1,87	2,94	-0,58	1,82	4,33	1,78	2,26	1,67	0,30
Excesso do IMA-B	0,00	-0,19	0,19	-0,19	0,37	-0,02	0,18	-0,11	0,06	0,06	-0,08	-0,14	-0,09	-0,13	0,08	0,04	-0,02
IMA-B	1,92	26,68	12,99	26,73	46,12	0,53	3,80	1,44	1,81	2,88	-0,50	1,97	4,42	1,91	2,17	1,63	0,31

**GRÁFICOS**

**Patrimonio líquido (R\$ milhões) - 31/12/2011 a 31/12/2012 (diária)**



■ Fundo

**Retorno acumulado - 31/12/2011 até 31/12/2012 (diária)**



■ Fundo ■ IMA-B

**HISTÓRICO**

PL Médio Nos últimos 12 meses: R\$ 7.224.282.468,96  
 Início do Fundo: 08/03/2010  
 Máximo Retorno Mensal: 5,92 % (Ago/2011)  
 Mínimo Retorno Mensal: -0,58 % (Jun/2012)  
 Nº de Meses com Retorno Positivo: 29  
 Nº de Meses com Retorno Negativo: 4  
 Retorno Acumulado Desde o Início: 63,08 %  
 Volatilidade Desde o Início: 5,05 %

**INFORMAÇÕES OPERACIONAIS**

Aplicação mínima: R\$ 1.000,00  
 Movimentação mínima: R\$ 0,00  
 Saldo mínimo: R\$ 0,00  
 Contato: Não Informado.  
 Disponibilidade dos recursos aplicados: D+0  
 Conversão de cota para aplicação: D+0  
 Conversão de cota para resgate: D+0  
 Disponibilidade dos recursos resgatados: D+0

As informações foram obtidas a partir de fontes públicas ou privadas consideradas confiáveis, cuja responsabilidade pela correção e veracidade não é assumida pela QUANTUM, pelo titular desta marca ou por qualquer das empresas de seu grupo empresarial. As informações disponíveis, não devem ser entendidas como colocação, distribuição ou oferta de fundo de investimento ou qualquer outro valor mobiliário. Fundos de investimento não contam com a garantia do Administrador do fundo, Gestor da carteira, de qualquer mecanismo de seguro ou, ainda, do Fundo Garantidor de Créditos - FGC. Rentabilidade obtida no passado não representa garantia de rentabilidade futura. As estratégias com derivativos, utilizadas como parte da política de investimento de fundos de investimento, podem resultar em significativas perdas para seus cotistas superiores ao capital aplicado e a consequente obrigação do cotista de aportar recursos adicionais para cobrir o prejuízo do fundo. Ao investidor é recomendada a leitura cuidadosa do prospecto e regulamento do fundo de investimento ao aplicar seus recursos. Para avaliação da performance de um fundo de investimento, é recomendável a análise de, no mínimo, 12 (doze) meses. Os valores exibidos estão em Real (BRL). Para os cálculos foram utilizadas observações diárias.  
 Fonte: Quantum



**CARACTERÍSTICAS**

Gestão: Caixa Econômica Federal  
 Administrador: Caixa Econômica Federal  
 Custodiante: Caixa Econômica Federal  
 Auditoria: Ernst & Young Terco  
 Taxa de administração: 0,20 %  
 Taxa de performance: Não possui  
 Índice de performance: Não possui  
 Classificação Quantum: Previdência  
 Classificação Anbima: Renda Fixa Índices

**PERFIL DO FUNDO**

Público Alvo: Exclusivo previdenciário

Objetivo: Proporcionar aos cotistas, valorização de suas cotas.

Política de investimento: Aplica seus recursos em uma carteira diversificada de ativos financeiros de renda fixa. O processo de seleção de ativos baseia-se na análise de cenários econômico-financeiros nacionais e internacionais.

**RETORNO (%)**

Nome	Mês	Ano	6 meses	12 meses	24 meses	Nov/12	Out/12	Set/12	Ago/12	Jul/12	Jun/12	Mai/12	Abr/12	Mar/12	Fev/12	Jan/12	Dez/11
Fundo	1,88	26,34	12,88	26,40	46,74	0,58	3,71	1,29	1,86	2,96	-0,65	1,94	4,33	1,88	2,35	1,60	0,41
Excesso do IMA-B	-0,04	-0,34	-0,11	-0,34	0,62	0,05	-0,09	-0,15	0,05	0,08	-0,15	-0,03	-0,09	-0,04	0,17	-0,04	0,10
IMA-B	1,92	26,68	12,99	26,73	46,12	0,53	3,80	1,44	1,81	2,88	-0,50	1,97	4,42	1,91	2,17	1,63	0,31

**GRÁFICOS**

**Patrimonio líquido (R\$ milhões) - 31/12/2011 a 31/12/2012 (diária)**



■ Fundo

**Retorno acumulado - 31/12/2011 até 31/12/2012 (diária)**



■ Fundo

■ IMA-B

**HISTÓRICO**

PL Médio Nos últimos 12 meses: R\$ 3.998.593.256,91  
 Início do Fundo: 27/10/2009  
 Máximo Retorno Mensal: 5,62 % (Ago/2011)  
 Mínimo Retorno Mensal: -0,65 % (Jun/2012)  
 Nº de Meses com Retorno Positivo: 35  
 Nº de Meses com Retorno Negativo: 3  
 Retorno Acumulado Desde o Início: 71,69 %  
 Volatilidade Desde o Início: 4,42 %

**INFORMAÇÕES OPERACIONAIS**

Aplicação mínima: R\$ 1.000,00  
 Movimentação mínima: R\$ 0,00  
 Saldo mínimo: R\$ 0,00  
 Contato: Não Informado.  
 Disponibilidade dos recursos aplicados: D+0  
 Conversão de cota para aplicação: D+0  
 Conversão de cota para resgate: D+0  
 Disponibilidade dos recursos resgatados: D+0

As informações foram obtidas a partir de fontes públicas ou privadas consideradas confiáveis, cuja responsabilidade pela correção e veracidade não é assumida pela QUANTUM, pelo titular desta marca ou por qualquer das empresas de seu grupo empresarial. As informações disponíveis, não devem ser entendidas como colocação, distribuição ou oferta de fundo de investimento ou qualquer outro valor mobiliário. Fundos de investimento não contam com a garantia do Administrador do fundo, Gestor da carteira, de qualquer mecanismo de seguro ou, ainda, do Fundo Garantidor de Créditos - FGC. Rentabilidade obtida no passado não representa garantia de rentabilidade futura. As estratégias com derivativos, utilizadas como parte da política de investimento de fundos de investimento, podem resultar em significativas perdas para seus cotistas superiores ao capital aplicado e a consequente obrigação do cotista de aportar recursos adicionais para cobrir o prejuízo do fundo. Ao investidor é recomendada a leitura cuidadosa do prospecto e regulamento do fundo de investimento ao aplicar seus recursos. Para avaliação da performance de um fundo de investimento, é recomendável a análise de, no mínimo, 12 (doze) meses. Os valores exibidos estão em Real (BRL). Para os cálculos foram utilizadas observações diárias.  
 Fonte: Quantum

**CARACTERÍSTICAS**

Gestão: Itaú Unibanco  
 Administrador: Banco Itaucard  
 Custodiante: Itaú Unibanco  
 Auditoria: Deloitte Touche Tohmatsu  
 Taxa de administração: 0,40 %  
 Taxa de performance: Não possui  
 Índice de performance: Não possui  
 Classificação Quantum: Renda Fixa - Geral  
 Classificação Anbima: Renda Fixa Índices

**PERFIL DO FUNDO**

Público Alvo: Investidores institucionais

Objetivo: Busca rentabilidade compatível a variação do IRF-M.

Política de investimento: Aplica, no mínimo, 95% dos seus recursos em cotas de fundos de investimentos classificados como renda fixa, inclusive pertencentes ao grupo do administrador/gestor. Os fundos investidos devem estar aplicados em títulos do Tesouro Nacional.

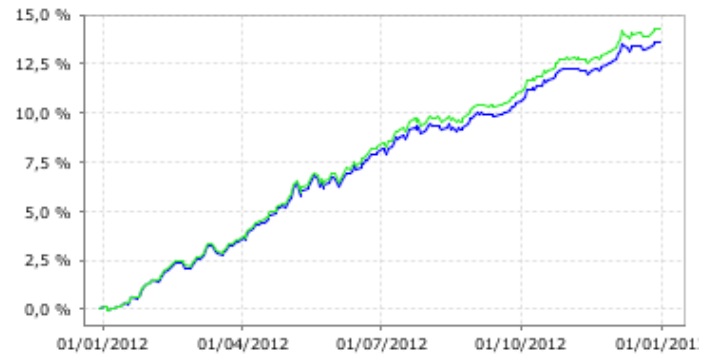
**RETORNO (%)**

Nome	Mês	Ano	6 meses	12 meses	24 meses	Nov/12	Out/12	Set/12	Ago/12	Jul/12	Jun/12	Mai/12	Abr/12	Mar/12	Fev/12	Jan/12	Dez/11
Fundo	0,89	13,63	5,23	13,68	29,65	0,34	1,59	0,57	0,66	1,08	1,21	1,40	1,72	1,13	1,03	1,25	0,25
Excesso do IRF-M	-0,05	-0,66	-0,33	-0,66	-1,39	-0,05	-0,06	-0,02	-0,03	-0,11	-0,08	-0,07	-0,02	-0,02	-0,04	-0,04	-0,05
IRF-M	0,94	14,30	5,56	14,34	31,04	0,39	1,65	0,59	0,69	1,19	1,29	1,47	1,74	1,14	1,07	1,29	0,30

**GRÁFICOS**

**Patrimonio líquido (R\$ milhões) - 31/12/2011 a 31/12/2012 (diária)**

**Retorno acumulado - 31/12/2011 até 31/12/2012 (diária)**



■ Fundo

■ Fundo ■ IRF-M

**HISTÓRICO**

PL Médio Nos últimos 12 meses: R\$ 314.455.491,89  
 Início do Fundo: 26/11/2009  
 Máximo Retorno Mensal: 3,19 % (Ago/2011)  
 Mínimo Retorno Mensal: -0,11 % (Jan/2011)  
 Nº de Meses com Retorno Positivo: 36  
 Nº de Meses com Retorno Negativo: 1  
 Retorno Acumulado Desde o Início: 45,17 %  
 Volatilidade Desde o Início: 1,72 %

**INFORMAÇÕES OPERACIONAIS**

Aplicação mínima: R\$ 1,00  
 Movimentação mínima: R\$ 1,00  
 Saldo mínimo: R\$ 1,00  
 Contato: Não Informado.  
 Disponibilidade dos recursos aplicados: D+0  
 Conversão de cota para aplicação: D+0  
 Conversão de cota para resgate: D+0  
 Disponibilidade dos recursos resgatados: D+0

As informações foram obtidas a partir de fontes públicas ou privadas consideradas confiáveis, cuja responsabilidade pela correção e veracidade não é assumida pela QUANTUM, pelo titular desta marca ou por qualquer das empresas de seu grupo empresarial. As informações disponíveis, não devem ser entendidas como colocação, distribuição ou oferta de fundo de investimento ou qualquer outro valor mobiliário. Fundos de investimento não contam com a garantia do Administrador do fundo, Gestor da carteira, de qualquer mecanismo de seguro ou, ainda, do Fundo Garantidor de Créditos - FGC. Rentabilidade obtida no passado não representa garantia de rentabilidade futura. As estratégias com derivativos, utilizadas como parte da política de investimento de fundos de investimento, podem resultar em significativas perdas para seus cotistas superiores ao capital aplicado e a consequente obrigação do cotista de aportar recursos adicionais para cobrir o prejuízo do fundo. Ao investidor é recomendada a leitura cuidadosa do prospecto e regulamento do fundo de investimento ao aplicar seus recursos. Para avaliação da performance de um fundo de investimento, é recomendável a análise de, no mínimo, 12 (doze) meses. Os valores exibidos estão em Real (BRL). Para os cálculos foram utilizadas observações diárias.  
 Fonte: Quantum

**CARACTERÍSTICAS**

Gestão: Somma Investimentos  
 Administrador: BEM DTVM  
 Custodiante: Banco Bradesco  
 Auditoria: PriceWaterhouseCoopers  
 Taxa de administração: 2,00 %  
 Taxa de performance: 20,00 %  
 Índice de performance: 100% do IBX 50  
 Classificação Quantum: Ações - Ativo  
 Classificação Anbima: Ações IBRX Ativo

**PERFIL DO FUNDO**

Público Alvo: Investidores em geral

Objetivo: Busca superar o desempenho do IBX-50.

Política de investimento: Aplica preponderantemente seus recursos em ações de forma a acompanhar a variação do IBX-50. Pode utilizar operações com derivativos para fins de proteção das posições detidas à vista.

**RETORNO (%)**

Nome	Mês	Ano	6 meses	12 meses	24 meses	Nov/12	Out/12	Set/12	Ago/12	Jul/12	Jun/12	Mai/12	Abr/12	Mar/12	Fev/12	Jan/12	Dez/11
Fundo	6,17	1,19	12,70	1,18	-23,75	-0,80	-1,13	3,52	0,94	3,58	-4,91	-9,97	-3,06	-1,11	2,87	6,35	0,52
Excesso do IBX-50	1,12	-8,68	1,00	-8,69	-18,82	-2,11	0,26	0,37	0,82	0,51	-5,46	-1,11	0,51	-0,10	-0,17	-2,77	-0,47
IBX-50	5,05	9,87	11,70	9,87	-4,93	1,31	-1,38	3,14	0,12	3,07	0,56	-8,87	-3,57	-1,01	3,04	9,12	0,99

**GRÁFICOS**

**Patrimonio líquido (R\$ milhões) - 31/12/2011 a 31/12/2012 (diária)**



■ Fundo

**Retorno acumulado - 31/12/2011 até 31/12/2012 (diária)**



■ Fundo

■ IBX-50

**HISTÓRICO**

PL Médio Nos últimos 12 meses: R\$ 19.134.107,14  
 Início do Fundo: 05/05/2010  
 Máximo Retorno Mensal: 10,68 % (Jul/2010)  
 Mínimo Retorno Mensal: -9,97 % (Mai/2012)  
 Nº de Meses com Retorno Positivo: 14  
 Nº de Meses com Retorno Negativo: 17  
 Retorno Acumulado Desde o Início: -24,84 %  
 Volatilidade Desde o Início: 20,21 %

**INFORMAÇÕES OPERACIONAIS**

Aplicação mínima: R\$ 100.000,00  
 Movimentação mínima: R\$ 50.000,00  
 Saldo mínimo: R\$ 50.000,00  
 Contato: [somma@sommainvestimentos.com.br](mailto:somma@sommainvestimentos.com.br)  
 Disponibilidade dos recursos aplicados: D+0  
 Conversão de cota para aplicação: D+1  
 Conversão de cota para resgate: D+1  
 Disponibilidade dos recursos resgatados: D+4

As informações foram obtidas a partir de fontes públicas ou privadas consideradas confiáveis, cuja responsabilidade pela correção e veracidade não é assumida pela QUANTUM, pelo titular desta marca ou por qualquer das empresas de seu grupo empresarial. As informações disponíveis, não devem ser entendidas como colocação, distribuição ou oferta de fundo de investimento ou qualquer outro valor mobiliário. Fundos de investimento não contam com a garantia do Administrador do fundo, Gestor da carteira, de qualquer mecanismo de seguro ou, ainda, do Fundo Garantidor de Créditos - FGC. Rentabilidade obtida no passado não representa garantia de rentabilidade futura. As estratégias com derivativos, utilizadas como parte da política de investimento de fundos de investimento, podem resultar em significativas perdas para seus cotistas superiores ao capital aplicado e a consequente obrigação do cotista de aportar recursos adicionais para cobrir o prejuízo do fundo. Ao investidor é recomendada a leitura cuidadosa do prospecto e regulamento do fundo de investimento ao aplicar seus recursos. Para avaliação da performance de um fundo de investimento, é recomendável a análise de, no mínimo, 12 (doze) meses. Os valores exibidos estão em Real (BRL). Para os cálculos foram utilizadas observações diárias.  
 Fonte: Quantum

**CARACTERÍSTICAS**

Gestão: Itaú Unibanco  
 Administrador: Banco Itaúcard  
 Custodiante: Itaú Unibanco  
 Auditoria: Deloitte Touche Tohmatsu  
 Taxa de administração: 0,90 %  
 Taxa de performance: Não possui  
 Índice de performance: Não possui  
 Classificação Quantum: Ações - Ativo  
 Classificação Anbima: Ações IBRX Ativo

**PERFIL DO FUNDO**

Público Alvo: Investidores institucionais

Objetivo: Busca obter, no longo prazo, rentabilidade superior ao IBX 100.

Política de investimento: Investe seus recursos em ações de empresas, selecionadas através de análise fundamentalista. Busca-se manter um grau de risco de até 8% de distanciamento anual (tracking error).

**RETORNO (%)**

Nome	Mês	Ano	6 meses	12 meses	24 meses	Nov/12	Out/12	Set/12	Ago/12	Jul/12	Jun/12	Mai/12	Abr/12	Mar/12	Fev/12	Jan/12	Dez/11
Fundo	4,93	12,93	11,75	12,92	-2,00	1,21	-1,05	2,90	0,03	3,31	1,01	-8,32	-2,32	-0,36	3,79	8,03	1,05
Excesso do IBX	0,15	1,38	0,80	1,37	-1,52	0,06	0,02	0,12	0,18	0,21	0,13	0,28	0,16	-0,13	-0,06	0,11	-0,47
IBX	4,78	11,55	10,95	11,55	-0,48	1,15	-1,07	2,78	-0,15	3,10	0,88	-8,60	-2,48	-0,23	3,85	7,92	1,52

**GRÁFICOS**

**Patrimônio líquido (R\$ milhões) - 31/12/2011 a 31/12/2012 (diária)**



**Retorno acumulado - 31/12/2011 até 31/12/2012 (diária)**



■ Fundo

■ Fundo

■ IBX

**HISTÓRICO**

PL Médio Nos últimos 12 meses: R\$ 29.959.077,98  
 Início do Fundo: 18/12/1997  
 Máximo Retorno Mensal: 27,71 % (Nov/1998)  
 Mínimo Retorno Mensal: -40,67 % (Ago/1998)  
 Nº de Meses com Retorno Positivo: 108  
 Nº de Meses com Retorno Negativo: 72  
 Retorno Acumulado Desde o Início: 1.131,38 %  
 Volatilidade Desde o Início: 29,52 %

**INFORMAÇÕES OPERACIONAIS**

Aplicação mínima: R\$ 0,00  
 Movimentação mínima: R\$ 0,00  
 Saldo mínimo: R\$ 0,00  
 Contato: Não Informado.  
 Disponibilidade dos recursos aplicados: D+0  
 Conversão de cota para aplicação: D+0  
 Conversão de cota para resgate: D+1  
 Disponibilidade dos recursos resgatados: D+4

As informações foram obtidas a partir de fontes públicas ou privadas consideradas confiáveis, cuja responsabilidade pela correção e veracidade não é assumida pela QUANTUM, pelo titular desta marca ou por qualquer das empresas de seu grupo empresarial. As informações disponíveis, não devem ser entendidas como colocação, distribuição ou oferta de fundo de investimento ou qualquer outro valor mobiliário. Fundos de investimento não contam com a garantia do Administrador do fundo, Gestor da carteira, de qualquer mecanismo de seguro ou, ainda, do Fundo Garantidor de Créditos - FGC. Rentabilidade obtida no passado não representa garantia de rentabilidade futura. As estratégias com derivativos, utilizadas como parte da política de investimento de fundos de investimento, podem resultar em significativas perdas para seus cotistas superiores ao capital aplicado e a consequente obrigação do cotista de aportar recursos adicionais para cobrir o prejuízo do fundo. Ao investidor é recomendada a leitura cuidadosa do prospecto e regulamento do fundo de investimento ao aplicar seus recursos. Para avaliação da performance de um fundo de investimento, é recomendável a análise de, no mínimo, 12 (doze) meses. Os valores exibidos estão em Real (BRL). Para os cálculos foram utilizadas observações diárias.  
 Fonte: Quantum