

CARACTERÍSTICAS

Gestão: BB Gestão de Recursos DTVM
 Administrador: BB Gestão de Recursos DTVM
 Custodiante: Banco do Brasil
 Auditoria: Deloitte Touche Tohmatsu
 Taxa de administração: 0,10 %
 Taxa de performance: Não possui
 Índice de performance: Não possui
 Classificação Quantum: Previdência
 Classificação Anbima: Renda Fixa Índices

PERFIL DO FUNDO

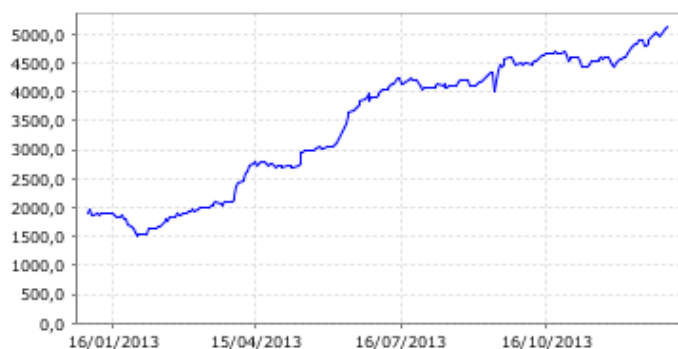
Público Alvo: Exclusivo previdenciário

Objetivo: Proporcionar aos seus cotistas, ganhos de capital.

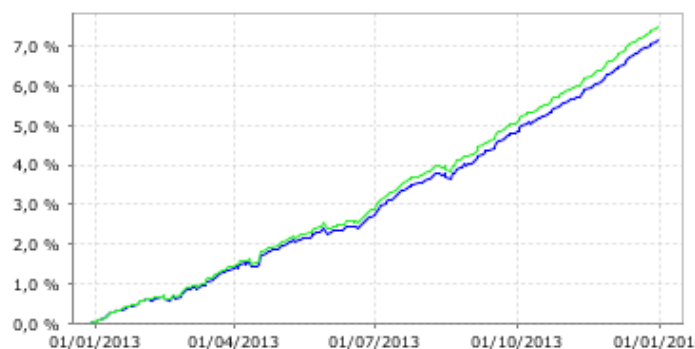
Política de investimento: Mantém, no mínimo, 80% em ativos cuja rentabilidade esteja atrelada à variação da taxa de juros doméstica e/ou de índices de preços. Do total investido, 70% dos recursos devem ser alocados em FIs que tenha como parâmetro de rentabilidade o IRF-M.

RETORNO (%)

Nome	Mês	Ano	6 meses	12 meses	24 meses	Nov/13	Out/13	Set/13	Ago/13	Jul/13	Jun/13	Mai/13	Abr/13	Mar/13	Fev/13	Jan/13	Dez/12
Fundo	0,79	7,11	4,13	7,08	17,06	0,71	0,70	0,78	0,43	0,83	0,42	0,36	0,54	0,55	0,24	0,53	0,54
Excesso do IRF-M 1	-0,03	-0,33	-0,16	-0,34	-0,65	-0,02	-0,03	-0,03	-0,02	-0,03	-0,03	-0,02	-0,02	-0,02	-0,03	-0,02	-0,02
IRF-M 1	0,82	7,44	4,29	7,41	17,71	0,74	0,73	0,80	0,45	0,87	0,46	0,38	0,57	0,57	0,27	0,55	0,55

GRÁFICOS
Patrimônio líquido (R\$ milhões) - 31/12/2012 a 31/12/2013 (diária)


■ Fundo

Retorno acumulado - 31/12/2012 até 31/12/2013 (diária)


■ Fundo

■ IRF-M 1

HISTÓRICO

PL Médio Nos últimos 12 meses: R\$ 3.460.321.764,67
 Início do Fundo: 08/12/2009
 Máximo Retorno Mensal: 1,56 % (Ago/2011)
 Mínimo Retorno Mensal: 0,13 % (Abr/2010)
 Nº de Meses com Retorno Positivo: 48
 Nº de Meses com Retorno Negativo: 0
 Retorno Acumulado Desde o Início: 47,10 %
 Volatilidade Desde o Início: 0,59 %

INFORMAÇÕES OPERACIONAIS

Aplicação mínima: R\$ 1.000,00
 Movimentação mínima: R\$ 0,00
 Saldo mínimo: R\$ 0,00
 Contato: bbdvbm@bb.com.br
 Disponibilidade dos recursos aplicados: D+0
 Conversão de cota para aplicação: D+0
 Conversão de cota para resgate: D+0
 Disponibilidade dos recursos resgatados: D+0

CARACTERÍSTICAS

Gestão: BB Gestão de Recursos DTVM
 Administrador: BB Gestão de Recursos DTVM
 Custodiante: Banco do Brasil
 Auditoria: Deloitte Touche Tohmatsu
 Taxa de administração: 0,20 %
 Taxa de performance: Não possui
 Índice de performance: Não possui
 Classificação Quantum: Previdência
 Classificação Anbima: Renda Fixa Índices

PERFIL DO FUNDO

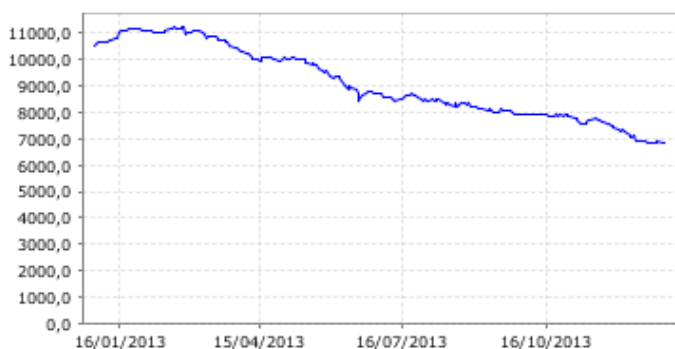
Público Alvo: Exclusivo previdenciário

Objetivo: Busca retorno através do IMA-B.

Política de investimento: Aplica a totalidade de seus recursos, exclusivamente, em Títulos Públicos Federais e ou operações compromissadas lastreadas em Títulos Públicos Federais.

RETORNO (%)

Nome	Mês	Ano	6 meses	12 meses	24 meses	Nov/13	Out/13	Set/13	Ago/13	Jul/13	Jun/13	Mai/13	Abr/13	Mar/13	Fev/13	Jan/13	Dez/12
Fundo	1,26	-10,30	-1,95	-10,59	12,63	-3,61	0,91	0,35	-2,60	1,25	-2,83	-4,50	1,50	-1,91	-0,88	0,51	1,85
Excesso do IMA-B	-0,05	-0,28	-0,14	-0,27	-1,35	-0,02	0,00	-0,04	0,01	-0,05	-0,04	0,01	-0,08	-0,02	0,00	-0,03	-0,07
IMA-B	1,31	-10,02	-1,81	-10,32	13,99	-3,59	0,91	0,39	-2,61	1,29	-2,79	-4,52	1,58	-1,88	-0,88	0,54	1,92

GRÁFICOS
Patrimonio líquido (R\$ milhões) - 31/12/2012 a 31/12/2013 (diária)


■ Fundo

Retorno acumulado - 31/12/2012 até 31/12/2013 (diária)


■ Fundo

■ IMA-B

HISTÓRICO

PL Médio Nos últimos 12 meses: R\$ 9.087.151.193,41
 Início do Fundo: 24/07/2005
 Máximo Retorno Mensal: 5,22 % (Ago/2011)
 Mínimo Retorno Mensal: -4,50 % (Mai/2013)
 Nº de Meses com Retorno Positivo: 92
 Nº de Meses com Retorno Negativo: 10
 Retorno Acumulado Desde o Início: 156,81 %
 Volatilidade Desde o Início: 4,17 %

INFORMAÇÕES OPERACIONAIS

Aplicação mínima: R\$ 10.000,00
 Movimentação mínima: R\$ 0,00
 Saldo mínimo: R\$ 0,00
 Contato: bbdvbm@bb.com.br
 Disponibilidade dos recursos aplicados: D+0
 Conversão de cota para aplicação: D+0
 Conversão de cota para resgate: D+1
 Disponibilidade dos recursos resgatados: D+1

CARACTERÍSTICAS

Gestão: BB Gestão de Recursos DTVM
 Administrador: BB Gestão de Recursos DTVM
 Custodiante: Banco do Brasil
 Auditoria: Deloitte Touche Tohmatsu
 Taxa de administração: 0,20 %
 Taxa de performance: Não possui
 Índice de performance: Não possui
 Classificação Quantum: Previdência
 Classificação Anbima: Renda Fixa Índices

PERFIL DO FUNDO

Público Alvo: Exclusivo previdenciário

Objetivo: Busca o retorno dos investimentos através do sub-índice IMA-B5+.

Política de investimento: Investe, no mínimo, 80% de sua carteira em ativos cuja rentabilidade esteja atrelada à variação da taxa de juros doméstica e/ou de índices de preços.

RETORNO (%)

Nome	Mês	Ano	6 meses	12 meses	24 meses	Nov/13	Out/13	Set/13	Ago/13	Jul/13	Jun/13	Mai/13	Abr/13	Mar/13	Fev/13	Jan/13	Dez/12
Fundo	1,36	-17,39	-5,43	-17,75	8,80	-6,11	1,19	-0,25	-3,88	1,43	-3,99	-6,15	1,78	-3,48	-1,08	0,73	2,26
Excesso do IMA-B 5+	-0,05	-0,32	-0,22	-0,29	-2,50	-0,05	-0,01	-0,06	0,00	-0,07	-0,04	0,12	-0,23	0,02	0,03	-0,05	-0,03
IMA-B 5+	1,40	-17,07	-5,21	-17,46	11,30	-6,05	1,20	-0,19	-3,88	1,51	-3,95	-6,27	2,01	-3,49	-1,12	0,78	2,29

GRÁFICOS
Patrimonio líquido (R\$ milhões) - 31/12/2012 a 31/12/2013 (diária)


■ Fundo

Retorno acumulado - 31/12/2012 até 31/12/2013 (diária)


■ Fundo

■ IMA-B 5+

HISTÓRICO

PL Médio Nos últimos 12 meses: R\$ 1.626.067.535,28
 Início do Fundo: 28/04/2011
 Máximo Retorno Mensal: 6,57 % (Ago/2011)
 Mínimo Retorno Mensal: -6,15 % (Mai/2013)
 Nº de Meses com Retorno Positivo: 22
 Nº de Meses com Retorno Negativo: 10
 Retorno Acumulado Desde o Início: 26,07 %
 Volatilidade Desde o Início: 10,41 %

INFORMAÇÕES OPERACIONAIS

Aplicação mínima: R\$ 10.000,00
 Movimentação mínima: R\$ 0,00
 Saldo mínimo: R\$ 0,00
 Contato: bbdvbm@bb.com.br
 Disponibilidade dos recursos aplicados: D+0
 Conversão de cota para aplicação: D+0
 Conversão de cota para resgate: D+2
 Disponibilidade dos recursos resgatados: D+2

CARACTERÍSTICAS

Gestão: BNY Mellon Serviços Financeiros
 Administrador: BNY Mellon Serviços Financeiros
 Custodiante: BNY Mellon Corporate Trust
 Auditoria: KPMG
 Taxa de administração: 0,00 %
 Taxa de performance: Não possui
 Índice de performance: Não possui
 Classificação Quantum: Renda Fixa - Geral
 Classificação Anbima: Não classificado

PERFIL DO FUNDO

Público Alvo: Exclusivo

Objetivo: Obter ganhos de capital.

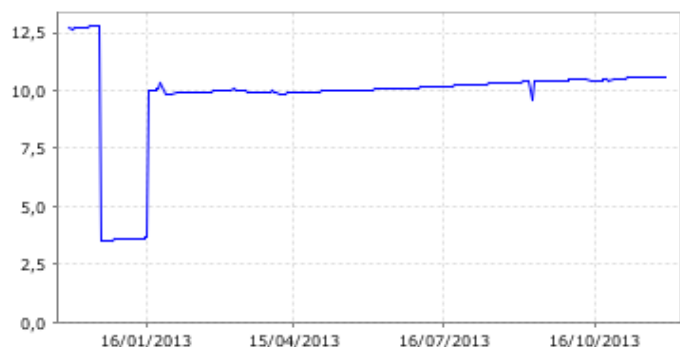
Política de investimento: Utiliza-se de instrumentos predominantemente de renda fixa, atuando nos mercados de títulos públicos e privados, taxas de juros e futuros.

RETORNO (%)

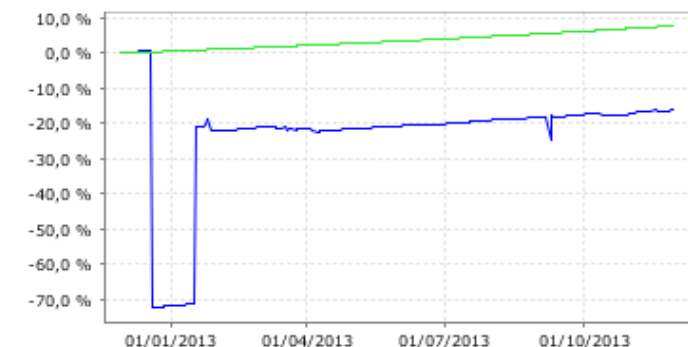
Nome	Mês	Ano	6 meses	12 meses	24 meses	Out/13	Set/13	Ago/13	Jul/13	Jun/13	Mai/13	Abr/13	Mar/13	Fev/13	Jan/13	Dez/12	Nov/12
Fundo	1,35	197,58	5,52	-16,24	-23,49	0,34	0,83	1,11	1,22	0,78	1,00	0,04	-0,62	1,34	176,50	-71,85	-44,91
% do CDI	189,38	2.733,66	131,67	-208,13	-136,29	42,34	119,17	159,45	171,82	131,51	171,69	7,13	-114,55	277,49	30.087,74	13.449,46	8.248,58
CDI	0,71	7,23	4,19	7,80	17,24	0,80	0,70	0,70	0,71	0,59	0,58	0,60	0,54	0,48	0,59	0,53	0,54

GRÁFICOS

Patrimônio líquido (R\$ milhões) - 30/11/2012 a 29/11/2013 (diária)



Retorno acumulado - 30/11/2012 até 29/11/2013 (diária)



■ Fundo

■ Fundo

■ CDI

HISTÓRICO

PL Médio Nos últimos 12 meses: R\$ 9.810.124,35
 Início do Fundo: 18/10/2002
 Máximo Retorno Mensal: 4.811,68 % (Mar/2007)
 Mínimo Retorno Mensal: -100,00 % (Abr/2011)
 Nº de Meses com Retorno Positivo: 104
 Nº de Meses com Retorno Negativo: 11
 Retorno Acumulado Desde o Início: -34,06 %
 Volatilidade Desde o Início: 668,93 %

INFORMAÇÕES OPERACIONAIS

Aplicação mínima: R\$ 0,00
 Movimentação mínima: R\$ 0,00
 Saldo mínimo: R\$ 0,00
 Contato: clientservice@mellonbrasil.com.br
 Disponibilidade dos recursos aplicados: Não informado
 Conversão de cota para aplicação: Não informado
 Conversão de cota para resgate: Término do fundo
 Disponibilidade dos recursos resgatados: Término do fundo

As informações foram obtidas a partir de fontes públicas ou privadas consideradas confiáveis, cuja responsabilidade pela correção e veracidade não é assumida pela QUANTUM, pelo titular desta marca ou por qualquer das empresas de seu grupo empresarial. As informações disponíveis, não devem ser entendidas como colocação, distribuição ou oferta de fundo de investimento ou qualquer outro valor mobiliário. Fundos de investimento não contam com a garantia do Administrador do fundo, Gestor da carteira, de qualquer mecanismo de seguro ou, ainda, do Fundo Garantidor de Créditos - FGC. Rentabilidade obtida no passado não representa garantia de rentabilidade futura. As estratégias com derivativos, utilizadas como parte da política de investimento de fundos de investimento, podem resultar em significativas perdas para seus cotistas superiores ao capital aplicado e a consequente obrigação do cotista de aportar recursos adicionais para cobrir o prejuízo do fundo. Ao investidor é recomendada a leitura cuidadosa do prospecto e regulamento do fundo de investimento ao aplicar seus recursos. Para avaliação da performance de um fundo de investimento, é recomendável a análise de, no mínimo, 12 (doze) meses. Os valores exibidos estão em Real (BRL). Para os cálculos foram utilizadas observações diárias.
 Fonte: Quantum

CARACTERÍSTICAS

Gestão: Bradesco Asset Management

Administrador: Banco Bradesco

Custodiante: Banco Bradesco

Auditoria: PriceWaterhouseCoopers

Taxa de administração: 0,20 %

Taxa de performance: Não possui

Índice de performance: Não possui

Classificação Quantum: Renda Fixa - Geral

Classificação Anbima: Renda Fixa

PERFIL DO FUNDO

Público Alvo: Investidores institucionais

Objetivo: Proporcionar rentabilidade por meio das oportunidades oferecidas pelos mercados domésticos de taxa de juros pós-fixadas, prefixadas e/ou de índices de preços, excluindo estratégias que impliquem em risco de moeda estrangeira ou de renda variável.

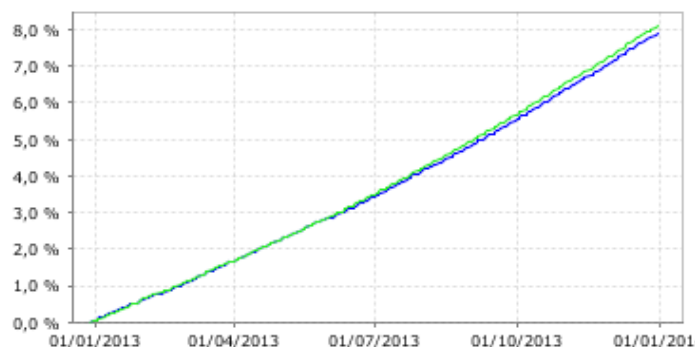
Política de investimento: Aplica, preponderantemente, em títulos de emissão do TN e/ou BCB e operações compromissadas lastreadas em títulos de emissão do TN e/ou BCB. O fundo não poderá atuar no mercado de derivativos.

RETORNO (%)

Nome	Mês	Ano	6 meses	12 meses	24 meses	Nov/13	Out/13	Set/13	Ago/13	Jul/13	Jun/13	Mai/13	Abr/13	Mar/13	Fev/13	Jan/13	Dez/12
Fundo	0,77	7,86	4,22	7,83	17,08	0,69	0,78	0,69	0,64	0,70	0,55	0,57	0,61	0,55	0,46	0,58	0,59
% do CDI	98,27	97,50	96,93	97,47	99,67	97,52	97,31	98,71	91,97	98,30	93,39	97,32	101,68	102,36	95,56	99,15	109,65
CDI	0,78	8,06	4,36	8,04	17,14	0,71	0,80	0,70	0,70	0,71	0,59	0,58	0,60	0,54	0,48	0,59	0,53

GRÁFICOS
Patrimônio líquido (R\$ milhões) - 31/12/2012 a 31/12/2013 (diária)


■ Fundo

Retorno acumulado - 31/12/2012 até 31/12/2013 (diária)


■ Fundo

■ CDI

HISTÓRICO

PL Médio Nos últimos 12 meses: R\$ 294.373.396,01

Início do Fundo: 12/03/2007

Máximo Retorno Mensal: 1,26 % (Ago/2011)

Mínimo Retorno Mensal: 0,46 % (Fev/2013)

Nº de Meses com Retorno Positivo: 81

Nº de Meses com Retorno Negativo: 0

Retorno Acumulado Desde o Início: 92,42 %

Volatilidade Desde o Início: 0,22 %

INFORMAÇÕES OPERACIONAIS

Aplicação mínima: R\$ 50.000,00

Movimentação mínima: R\$ 1.000,00

Saldo mínimo: R\$ 1.000,00

Contato: bram@bram.bradesco.com.br

Disponibilidade dos recursos aplicados: D+0

Conversão de cota para aplicação: D+0

Conversão de cota para resgate: D+0

Disponibilidade dos recursos resgatados: D+0

As informações foram obtidas a partir de fontes públicas ou privadas consideradas confiáveis, cuja responsabilidade pela correção e veracidade não é assumida pela QUANTUM, pelo titular desta marca ou por qualquer das empresas de seu grupo empresarial. As informações disponíveis, não devem ser entendidas como colocação, distribuição ou oferta de fundo de investimento ou qualquer outro valor mobiliário. Fundos de investimento não contam com a garantia do Administrador do fundo, Gestor da carteira, de qualquer mecanismo de seguro ou, ainda, do Fundo Garantidor de Créditos - FGC. Rentabilidade obtida no passado não representa garantia de rentabilidade futura. As estratégias com derivativos, utilizadas como parte da política de investimento de fundos de investimento, podem resultar em significativas perdas para seus cotistas superiores ao capital aplicado e a consequente obrigação do cotista de aportar recursos adicionais para cobrir o prejuízo do fundo. Ao investidor é recomendada a leitura cuidadosa do prospecto e regulamento do fundo de investimento ao aplicar seus recursos. Para avaliação da performance de um fundo de investimento, é recomendável a análise de, no mínimo, 12 (doze) meses. Os valores exibidos estão em Real (BRL). Para os cálculos foram utilizadas observações diárias.

Fonte: Quantum

CARACTERÍSTICAS

Gestão: Bradesco Asset Management
 Administrador: Banco Bradesco
 Custodiante: Banco Bradesco
 Auditoria: PriceWaterhouseCoopers
 Taxa de administração: 0,25 %
 Taxa de performance: Não possui
 Índice de performance: Não possui
 Classificação Quantum: Renda Fixa - Geral
 Classificação Anbima: Renda Fixa Índices

PERFIL DO FUNDO

Público Alvo: Investidores institucionais

Objetivo: Proporcionar aos seus cotistas rentabilidade que busque superar a variação do IMA - Geral.

Política de investimento: Investe seus recursos em títulos de renda fixa públicos federais, com atuação ativa nos mercados de taxa de juros pós-fixadas e de índices de preços, excluindo estratégias que impliquem em risco de moeda estrangeira ou de renda variável.

RETORNO (%)

Nome	Mês	Ano	6 meses	12 meses	24 meses	Nov/13	Out/13	Set/13	Ago/13	Jul/13	Jun/13	Mai/13	Abr/13	Mar/13	Fev/13	Jan/13	Dez/12
Fundo	0,96	-1,70	1,32	-1,85	16,81	-1,43	0,77	0,93	-1,22	1,23	-1,61	-1,86	1,20	-0,61	-0,29	0,29	1,40
Excesso do IMA Geral	-0,02	-0,27	-0,08	-0,28	0,76	-0,02	-0,01	-0,13	0,05	0,06	-0,09	0,03	-0,03	-0,04	0,00	-0,08	0,15
IMA Geral	0,98	-1,42	1,40	-1,58	16,05	-1,41	0,78	1,06	-1,27	1,18	-1,52	-1,90	1,23	-0,57	-0,29	0,37	1,25

GRÁFICOS
Patrimonio líquido (R\$ milhões) - 31/12/2012 a 31/12/2013 (diária)


■ Fundo

Retorno acumulado - 31/12/2012 até 31/12/2013 (diária)


■ Fundo

■ IMA Geral

HISTÓRICO

PL Médio Nos últimos 12 meses: R\$ 1.478.976.301,39
 Início do Fundo: 30/04/2007
 Máximo Retorno Mensal: 3,72 % (Dez/2008)
 Mínimo Retorno Mensal: -1,86 % (Mai/2013)
 Nº de Meses com Retorno Positivo: 69
 Nº de Meses com Retorno Negativo: 10
 Retorno Acumulado Desde o Início: 102,70 %
 Volatilidade Desde o Início: 2,84 %

INFORMAÇÕES OPERACIONAIS

Aplicação mínima: R\$ 50.000,00
 Movimentação mínima: R\$ 0,00
 Saldo mínimo: R\$ 0,00
 Contato: bram@bram.bradesco.com.br
 Disponibilidade dos recursos aplicados: D+0
 Conversão de cota para aplicação: D+0
 Conversão de cota para resgate: D+1
 Disponibilidade dos recursos resgatados: D+1

CARACTERÍSTICAS

Gestão: Bradesco Asset Management
 Administrador: Banco Bradesco
 Custodiante: Banco Bradesco
 Auditoria: KPMG
 Taxa de administração: 0,20 %
 Taxa de performance: Não possui
 Índice de performance: Não possui
 Classificação Quantum: Renda Fixa - Índices
 Classificação Anbima: Renda Fixa Índices

PERFIL DO FUNDO

Público Alvo: Investidores institucionais

Objetivo: Proporcionar aos seus Cotistas rentabilidade que busque atingir 100% da variação do IMA-B.

Política de investimento: Investe seus recursos em oportunidades oferecidas pelos mercados domésticos de taxa de juros pós-fixadas e pré-fixadas, e índices de preço, excluindo estratégias que impliquem risco de moeda estrangeira ou de renda variável.

RETORNO (%)

Nome	Mês	Ano	6 meses	12 meses	24 meses	Nov/13	Out/13	Set/13	Ago/13	Jul/13	Jun/13	Mai/13	Abr/13	Mar/13	Fev/13	Jan/13	Dez/12
Fundo	1,29	-10,36	-1,82	-10,65	13,61	-3,61	0,89	0,35	-2,60	1,34	-2,80	-4,56	1,56	-2,09	-0,86	0,45	1,98
Excesso do IMA-B	-0,01	-0,34	0,00	-0,34	-0,38	-0,02	-0,02	-0,03	0,01	0,05	-0,01	-0,04	-0,02	-0,21	0,02	-0,09	0,06
IMA-B	1,31	-10,02	-1,81	-10,32	13,99	-3,59	0,91	0,39	-2,61	1,29	-2,79	-4,52	1,58	-1,88	-0,88	0,54	1,92

GRÁFICOS
Patrimonio líquido (R\$ milhões) - 31/12/2012 a 31/12/2013 (diária)


■ Fundo

Retorno acumulado - 31/12/2012 até 31/12/2013 (diária)


■ Fundo

■ IMA-B

HISTÓRICO

PL Médio Nos últimos 12 meses: R\$ 1.107.533.537,13
 Início do Fundo: 17/02/2010
 Máximo Retorno Mensal: 5,51 % (Ago/2011)
 Mínimo Retorno Mensal: -4,56 % (Mai/2013)
 Nº de Meses com Retorno Positivo: 36
 Nº de Meses com Retorno Negativo: 10
 Retorno Acumulado Desde o Início: 48,57 %
 Volatilidade Desde o Início: 6,41 %

INFORMAÇÕES OPERACIONAIS

Aplicação mínima: R\$ 50.000,00
 Movimentação mínima: R\$ 0,00
 Saldo mínimo: R\$ 0,00
 Contato: bram@bram.bradesco.com.br
 Disponibilidade dos recursos aplicados: D+0
 Conversão de cota para aplicação: D+0
 Conversão de cota para resgate: D+1
 Disponibilidade dos recursos resgatados: D+1

CARACTERÍSTICAS

Gestão: Caixa Econômica Federal
 Administrador: Caixa Econômica Federal
 Custodiante: Caixa Econômica Federal
 Auditoria: Ernst & Young
 Taxa de administração: 0,80 %
 Taxa de performance: Não possui
 Índice de performance: Não possui
 Classificação Quantum: Previdência
 Classificação Anbima: Renda Fixa

PERFIL DO FUNDO

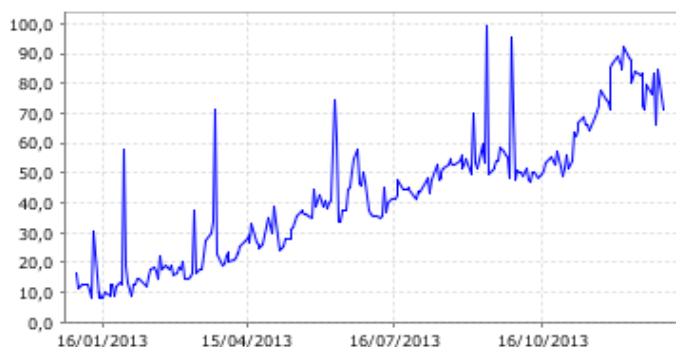
Público Alvo: Exclusivo previdenciário

Objetivo: Obter ganhos de capital.

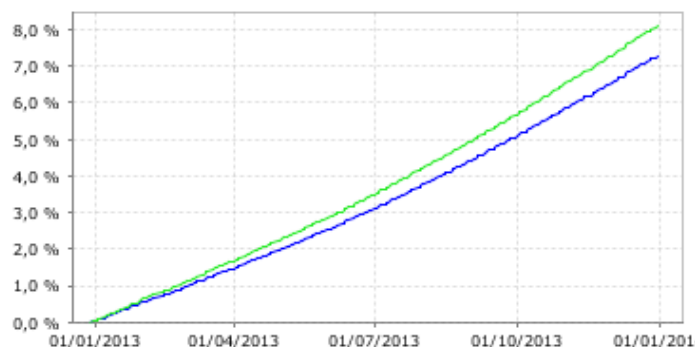
Política de investimento: Investe os seus recursos, principalmente, em ativos de renda fixa, indexados a taxas de juros pós-fixadas.

RETORNO (%)

Nome	Mês	Ano	6 meses	12 meses	24 meses	Nov/13	Out/13	Set/13	Ago/13	Jul/13	Jun/13	Mai/13	Abr/13	Mar/13	Fev/13	Jan/13	Dez/12
Fundo	0,72	7,25	3,96	7,22	-	0,65	0,73	0,64	0,63	0,64	0,54	0,52	0,53	0,47	0,43	0,52	0,47
% do CDI	92,01	89,87	90,99	89,87	-	91,21	90,56	91,67	90,94	90,35	90,93	89,62	88,99	87,93	88,33	87,83	88,77
CDI	0,78	8,06	4,36	8,04	17,14	0,71	0,80	0,70	0,70	0,71	0,59	0,58	0,60	0,54	0,48	0,59	0,53

GRÁFICOS
Patrimônio líquido (R\$ milhões) - 31/12/2012 a 31/12/2013 (diária)


■ Fundo

Retorno acumulado - 31/12/2012 até 31/12/2013 (diária)


■ Fundo

■ CDI

HISTÓRICO

PL Médio Nos últimos 12 meses: R\$ 42.675.548,92

Início do Fundo: 30/08/2012

Máximo Retorno Mensal: 0,73 % (Out/2013)

Mínimo Retorno Mensal: 0,43 % (Fev/2013)

Nº de Meses com Retorno Positivo: 16

Nº de Meses com Retorno Negativo: 0

Retorno Acumulado Desde o Início: 9,38 %

Volatilidade Desde o Início: 0,06 %

INFORMAÇÕES OPERACIONAIS

Aplicação mínima: R\$ 100,00

Movimentação mínima: R\$ 10,00

Saldo mínimo: R\$ 0,00

Contato: gepot@caixa.gov.br

Disponibilidade dos recursos aplicados: D+0

Conversão de cota para aplicação: D+0

Conversão de cota para resgate: D+0

Disponibilidade dos recursos resgatados: D+0

As informações foram obtidas a partir de fontes públicas ou privadas consideradas confiáveis, cuja responsabilidade pela correção e veracidade não é assumida pela QUANTUM, pelo titular desta marca ou por qualquer das empresas de seu grupo empresarial. As informações disponíveis, não devem ser entendidas como colocação, distribuição ou oferta de fundo de investimento ou qualquer outro valor mobiliário. Fundos de investimento não contam com a garantia do Administrador do fundo, Gestor da carteira, de qualquer mecanismo de seguro ou, ainda, do Fundo Garantidor de Créditos - FGC. Rentabilidade obtida no passado não representa garantia de rentabilidade futura. As estratégias com derivativos, utilizadas como parte da política de investimento de fundos de investimento, podem resultar em significativas perdas para seus cotistas superiores ao capital aplicado e a consequente obrigação do cotista de aportar recursos adicionais para cobrir o prejuízo do fundo. Ao investidor é recomendada a leitura cuidadosa do prospecto e regulamento do fundo de investimento ao aplicar seus recursos. Para avaliação da performance de um fundo de investimento, é recomendável a análise de, no mínimo, 12 (doze) meses. Os valores exibidos estão em Real (BRL). Para os cálculos foram utilizadas observações diárias.
 Fonte: Quantum

CARACTERÍSTICAS

Gestão: Caixa Econômica Federal
 Administrador: Caixa Econômica Federal
 Custodiante: Caixa Econômica Federal
 Auditoria: Não informado
 Taxa de administração: 0,20 %
 Taxa de performance: Não possui
 Índice de performance: Não possui
 Classificação Quantum: Previdência
 Classificação Anbima: Referenciado DI

PERFIL DO FUNDO

Público Alvo: Exclusivo previdenciário

Objetivo: Proporcionar valorização por meio da aplicação dos recursos em carteira diversificada de ativos financeiros, obtendo níveis de rentabilidade compatíveis aos do CDI.

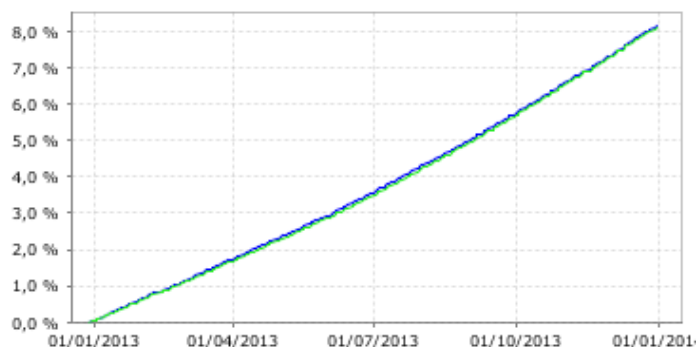
Política de investimento: Investe preponderantemente em Títulos Públicos Federais de emissão do Tesouro Nacional.

RETORNO (%)

Nome	Mês	Ano	6 meses	12 meses	24 meses	Nov/13	Out/13	Set/13	Ago/13	Jul/13	Jun/13	Mai/13	Abr/13	Mar/13	Fev/13	Jan/13	Dez/12
Fundo	0,79	8,11	4,32	8,08	17,39	0,70	0,79	0,70	0,66	0,72	0,60	0,59	0,61	0,56	0,49	0,61	0,55
% do CDI	100,70	100,59	99,13	100,57	101,48	99,17	98,82	100,49	95,28	101,22	101,26	101,04	101,39	103,45	102,49	103,83	102,44
CDI	0,78	8,06	4,36	8,04	17,14	0,71	0,80	0,70	0,70	0,71	0,59	0,58	0,60	0,54	0,48	0,59	0,53

GRÁFICOS
Patrimônio líquido (R\$ milhões) - 31/12/2012 a 31/12/2013 (diária)


■ Fundo

Retorno acumulado - 31/12/2012 até 31/12/2013 (diária)


■ Fundo

■ CDI

HISTÓRICO

PL Médio Nos últimos 12 meses: R\$ 1.366.329.474,60
 Início do Fundo: 05/07/2006
 Máximo Retorno Mensal: 1,12 % (Dez/2008)
 Mínimo Retorno Mensal: 0,49 % (Fev/2013)
 Nº de Meses com Retorno Positivo: 89
 Nº de Meses com Retorno Negativo: 0
 Retorno Acumulado Desde o Início: 106,47 %
 Volatilidade Desde o Início: 0,11 %

INFORMAÇÕES OPERACIONAIS

Aplicação mínima: R\$ 1.000,00
 Movimentação mínima: R\$ 0,00
 Saldo mínimo: R\$ 0,00
 Contato: gepot@caixa.gov.br
 Disponibilidade dos recursos aplicados: D+0
 Conversão de cota para aplicação: D+0
 Conversão de cota para resgate: D+0
 Disponibilidade dos recursos resgatados: D+0

As informações foram obtidas a partir de fontes públicas ou privadas consideradas confiáveis, cuja responsabilidade pela correção e veracidade não é assumida pela QUANTUM, pelo titular desta marca ou por qualquer das empresas de seu grupo empresarial. As informações disponíveis, não devem ser entendidas como colocação, distribuição ou oferta de fundo de investimento ou qualquer outro valor mobiliário. Fundos de investimento não contam com a garantia do Administrador do fundo, Gestor da carteira, de qualquer mecanismo de seguro ou, ainda, do Fundo Garantidor de Créditos - FGC. Rentabilidade obtida no passado não representa garantia de rentabilidade futura. As estratégias com derivativos, utilizadas como parte da política de investimento de fundos de investimento, podem resultar em significativas perdas para seus cotistas superiores ao capital aplicado e a consequente obrigação do cotista de aportar recursos adicionais para cobrir o prejuízo do fundo. Ao investidor é recomendada a leitura cuidadosa do prospecto e regulamento do fundo de investimento ao aplicar seus recursos. Para avaliação da performance de um fundo de investimento, é recomendável a análise de, no mínimo, 12 (doze) meses. Os valores exibidos estão em Real (BRL). Para os cálculos foram utilizadas observações diárias.
 Fonte: Quantum

CARACTERÍSTICAS

Gestão: Caixa Econômica Federal
 Administrador: Caixa Econômica Federal
 Custodiante: Caixa Econômica Federal
 Auditoria: Ernst & Young
 Taxa de administração: 0,20 %
 Taxa de performance: Não possui
 Índice de performance: Não possui
 Classificação Quantum: Previdência
 Classificação Anbima: Renda Fixa Índices

PERFIL DO FUNDO

Público Alvo: Exclusivo previdenciário

Objetivo: Proporcionar aos seus cotistas, a valorização de suas cotas.

Política de investimento: Aplica 100% dos seus recursos em títulos do Tesouro Nacional em operações finais e/ou compromissadas tendo como parâmetro de rentabilidade o subíndice Índice de Mercado ANDIMA série B - IMA-B.

RETORNO (%)

Nome	Mês	Ano	6 meses	12 meses	24 meses	Nov/13	Out/13	Set/13	Ago/13	Jul/13	Jun/13	Mai/13	Abr/13	Mar/13	Fev/13	Jan/13	Dez/12
Fundo	1,30	-10,19	-1,95	-10,48	13,59	-3,67	0,90	0,27	-2,65	1,31	-2,73	-4,47	1,82	-2,26	-0,78	0,52	1,92
Excesso do IMA-B	-0,01	-0,18	-0,14	-0,16	-0,39	-0,09	-0,01	-0,11	-0,04	0,02	0,06	0,05	0,24	-0,37	0,10	-0,02	0,00
IMA-B	1,31	-10,02	-1,81	-10,32	13,99	-3,59	0,91	0,39	-2,61	1,29	-2,79	-4,52	1,58	-1,88	-0,88	0,54	1,92

GRÁFICOS
Patrimônio líquido (R\$ milhões) - 31/12/2012 a 31/12/2013 (diária)


■ Fundo

Retorno acumulado - 31/12/2012 até 31/12/2013 (diária)


■ Fundo

■ IMA-B

HISTÓRICO

PL Médio Nos últimos 12 meses: R\$ 6.580.190.233,48
 Início do Fundo: 08/03/2010
 Máximo Retorno Mensal: 5,92 % (Ago/2011)
 Mínimo Retorno Mensal: -4,47 % (Mai/2013)
 Nº de Meses com Retorno Positivo: 35
 Nº de Meses com Retorno Negativo: 10
 Retorno Acumulado Desde o Início: 46,46 %
 Volatilidade Desde o Início: 6,52 %

INFORMAÇÕES OPERACIONAIS

Aplicação mínima: R\$ 1.000,00
 Movimentação mínima: R\$ 0,00
 Saldo mínimo: R\$ 0,00
 Contato: gepot@caixa.gov.br
 Disponibilidade dos recursos aplicados: D+0
 Conversão de cota para aplicação: D+0
 Conversão de cota para resgate: D+0
 Disponibilidade dos recursos resgatados: D+0

CARACTERÍSTICAS

Gestão: Caixa Econômica Federal
 Administrador: Caixa Econômica Federal
 Custodiante: Caixa Econômica Federal
 Auditoria: Ernst & Young
 Taxa de administração: 0,20 %
 Taxa de performance: Não possui
 Índice de performance: Não possui
 Classificação Quantum: Previdência
 Classificação Anbima: Renda Fixa Índices

PERFIL DO FUNDO

Público Alvo: Exclusivo previdenciário

Objetivo: Proporcionar aos seus cotistas a valorização de suas cotas.

Política de investimento: Aplica 100% dos recursos em títulos públicos federais, em operações finais e/ou compromissadas, tendo como parâmetro de rentabilidade o IMA-B 5.

RETORNO (%)

Nome	Mês	Ano	6 meses	12 meses	24 meses	Nov/13	Out/13	Set/13	Ago/13	Jul/13	Jun/13	Mai/13	Abr/13	Mar/13	Fev/13	Jan/13	Dez/12
Fundo	1,15	2,86	3,18	2,74	19,92	0,00	0,48	1,19	-0,44	0,84	-0,52	-1,05	0,90	0,65	-0,50	0,17	1,34
Excesso do IMA-B 5	-0,02	0,09	-0,09	0,09	-0,31	0,00	-0,01	-0,02	0,00	-0,04	0,12	0,14	-0,02	-0,01	0,00	-0,06	-0,05
IMA-B 5	1,17	2,78	3,27	2,65	20,23	-0,01	0,49	1,21	-0,44	0,87	-0,63	-1,19	0,92	0,66	-0,50	0,23	1,39

GRÁFICOS
Patrimônio líquido (R\$ milhões) - 31/12/2012 a 31/12/2013 (diária)


■ Fundo

Retorno acumulado - 31/12/2012 até 31/12/2013 (diária)


■ Fundo

■ IMA-B 5

HISTÓRICO

PL Médio Nos últimos 12 meses: R\$ 1.916.455.703,77
 Início do Fundo: 09/07/2010
 Máximo Retorno Mensal: 3,61 % (Ago/2011)
 Mínimo Retorno Mensal: -1,05 % (Mai/2013)
 Nº de Meses com Retorno Positivo: 36
 Nº de Meses com Retorno Negativo: 5
 Retorno Acumulado Desde o Início: 46,12 %
 Volatilidade Desde o Início: 2,62 %

INFORMAÇÕES OPERACIONAIS

Aplicação mínima: R\$ 1.000,00
 Movimentação mínima: R\$ 0,00
 Saldo mínimo: R\$ 0,00
 Contato: gepot@caixa.gov.br
 Disponibilidade dos recursos aplicados: D+0
 Conversão de cota para aplicação: D+0
 Conversão de cota para resgate: D+0
 Disponibilidade dos recursos resgatados: D+0

CARACTERÍSTICAS

Gestão: Caixa Econômica Federal
 Administrador: Caixa Econômica Federal
 Custodiante: Caixa Econômica Federal
 Auditoria: Ernst & Young
 Taxa de administração: 0,20 %
 Taxa de performance: Não possui
 Índice de performance: Não possui
 Classificação Quantum: Previdência
 Classificação Anbima: Renda Fixa Índices

PERFIL DO FUNDO

Público Alvo: Exclusivo previdenciário

Objetivo: Proporcionar aos seus cotistas a valorização de suas cotas.

Política de investimento: Investe seus recursos em títulos públicos federais em operações finais e/ou compromissadas tendo como parâmetro de rentabilidade o Índice IMA Geral.

RETORNO (%)

Nome	Mês	Ano	6 meses	12 meses	24 meses	Nov/13	Out/13	Set/13	Ago/13	Jul/13	Jun/13	Mai/13	Abr/13	Mar/13	Fev/13	Jan/13	Dez/12
Fundo	0,94	-1,18	1,48	-1,34	15,62	-1,22	0,81	0,85	-1,19	1,18	-1,40	-1,93	1,44	-0,61	-0,23	0,27	1,24
Excesso do IMA Geral	-0,04	0,25	0,07	0,24	-0,44	0,19	0,03	-0,21	0,08	0,00	0,11	-0,04	0,21	-0,04	0,06	-0,10	-0,01
IMA Geral	0,98	-1,42	1,40	-1,58	16,05	-1,41	0,78	1,06	-1,27	1,18	-1,52	-1,90	1,23	-0,57	-0,29	0,37	1,25

GRÁFICOS
Patrimônio líquido (R\$ milhões) - 31/12/2012 a 31/12/2013 (diária)


■ Fundo

Retorno acumulado - 31/12/2012 até 31/12/2013 (diária)


■ Fundo

■ IMA Geral

HISTÓRICO

PL Médio Nos últimos 12 meses: R\$ 2.085.326.080,13
 Início do Fundo: 08/07/2010
 Máximo Retorno Mensal: 3,11 % (Ago/2011)
 Mínimo Retorno Mensal: -1,93 % (Mai/2013)
 Nº de Meses com Retorno Positivo: 35
 Nº de Meses com Retorno Negativo: 6
 Retorno Acumulado Desde o Início: 38,97 %
 Volatilidade Desde o Início: 3,16 %

INFORMAÇÕES OPERACIONAIS

Aplicação mínima: R\$ 1.000,00
 Movimentação mínima: R\$ 0,00
 Saldo mínimo: R\$ 0,00
 Contato: gepot@caixa.gov.br
 Disponibilidade dos recursos aplicados: D+0
 Conversão de cota para aplicação: D+0
 Conversão de cota para resgate: D+0
 Disponibilidade dos recursos resgatados: D+0

CARACTERÍSTICAS

Gestão: Caixa Econômica Federal
 Administrador: Caixa Econômica Federal
 Custodiante: Caixa Econômica Federal
 Auditoria: Ernst & Young
 Taxa de administração: 0,20 %
 Taxa de performance: Não possui
 Índice de performance: Não possui
 Classificação Quantum: Previdência
 Classificação Anbima: Renda Fixa Índices

PERFIL DO FUNDO

Público Alvo: Exclusivo previdenciário

Objetivo: Proporcionar aos cotistas, valorização de suas cotas.

Política de investimento: Aplica seus recursos em uma carteira diversificada de ativos financeiros de renda fixa. O processo de seleção de ativos baseia-se na análise de cenários econômico-financeiros nacionais e internacionais.

RETORNO (%)

Nome	Mês	Ano	6 meses	12 meses	24 meses	Nov/13	Out/13	Set/13	Ago/13	Jul/13	Jun/13	Mai/13	Abr/13	Mar/13	Fev/13	Jan/13	Dez/12
Fundo	1,21	-9,89	-1,86	-10,15	13,85	-3,40	0,89	0,14	-2,54	1,36	-2,93	-4,30	1,79	-2,24	-0,68	0,58	1,88
Excesso do IMA-B	-0,09	0,13	-0,05	0,16	-0,14	0,18	-0,02	-0,24	0,07	0,07	-0,14	0,22	0,21	-0,36	0,19	0,04	-0,04
IMA-B	1,31	-10,02	-1,81	-10,32	13,99	-3,59	0,91	0,39	-2,61	1,29	-2,79	-4,52	1,58	-1,88	-0,88	0,54	1,92

GRÁFICOS
Patrimonio líquido (R\$ milhões) - 31/12/2012 a 31/12/2013 (diária)


■ Fundo

Retorno acumulado - 31/12/2012 até 31/12/2013 (diária)


■ Fundo

■ IMA-B

HISTÓRICO

PL Médio Nos últimos 12 meses: R\$ 3.841.260.765,14
 Início do Fundo: 27/10/2009
 Máximo Retorno Mensal: 5,62 % (Ago/2011)
 Mínimo Retorno Mensal: -4,30 % (Mai/2013)
 Nº de Meses com Retorno Positivo: 41
 Nº de Meses com Retorno Negativo: 9
 Retorno Acumulado Desde o Início: 54,71 %
 Volatilidade Desde o Início: 5,83 %

INFORMAÇÕES OPERACIONAIS

Aplicação mínima: R\$ 1.000,00
 Movimentação mínima: R\$ 0,00
 Saldo mínimo: R\$ 0,00
 Contato: gepot@caixa.gov.br
 Disponibilidade dos recursos aplicados: D+0
 Conversão de cota para aplicação: D+0
 Conversão de cota para resgate: D+0
 Disponibilidade dos recursos resgatados: D+0

CARACTERÍSTICAS

Gestão: Bradesco Asset Management
 Administrador: Bradesco Asset Management
 Custodiante: Banco Bradesco
 Auditoria: KPMG
 Taxa de administração: 1,50 %
 Taxa de performance: Não possui
 Índice de performance: Não possui
 Classificação Quantum: Ações - Ativo
 Classificação Anbima: Ações Small Caps

PERFIL DO FUNDO

Público Alvo: Investidores institucionais

Objetivo: Proporcionar, rentabilidade e liquidez, mediante a aplicação em títulos e valores mobiliários, de empresas de pequeno e médio porte, que não estejam enquadradas entre as dez empresas com maior participação do Ibovespa.

Política de investimento: Mantém, no mínimo, 90% do seu patrimônio em ações de companhias de pequeno e médio porte, que não estejam entre as dez empresas com maior participação do Ibovespa e que possuam grande potencial de crescimento no longo prazo.

RETORNO (%)

Nome	Mês	Ano	6 meses	12 meses	24 meses	Nov/13	Out/13	Set/13	Ago/13	Jul/13	Jun/13	Mai/13	Abr/13	Mar/13	Fev/13	Jan/13	Dez/12
Fundo	-1,82	-4,14	11,81	-5,33	26,10	0,64	4,14	3,82	0,03	1,77	-7,96	-0,71	0,00	-2,24	0,01	-1,33	3,97
Excesso do SMLL	-0,10	11,08	6,84	11,13	17,01	1,60	5,25	-1,45	2,00	1,31	2,05	1,24	0,20	1,76	-0,19	-1,66	-2,58
SMLL	-1,73	-15,22	4,97	-16,46	9,08	-0,97	-1,10	5,26	-1,97	0,46	-10,01	-1,95	-0,20	-3,99	0,19	0,32	6,56

GRÁFICOS
Patrimonio líquido (R\$ milhões) - 31/12/2012 a 31/12/2013 (diária)


■ Fundo

Retorno acumulado - 31/12/2012 até 31/12/2013 (diária)


■ Fundo

■ SMLL

HISTÓRICO

PL Médio Nos últimos 12 meses: R\$ 411.110.911,97
 Início do Fundo: 24/09/2004
 Máximo Retorno Mensal: 16,63 % (Abr/2009)
 Mínimo Retorno Mensal: -21,29 % (Out/2008)
 Nº de Meses com Retorno Positivo: 72
 Nº de Meses com Retorno Negativo: 38
 Retorno Acumulado Desde o Início: 324,09 %
 Volatilidade Desde o Início: 20,86 %

INFORMAÇÕES OPERACIONAIS

Aplicação mínima: R\$ 20.000,00
 Movimentação mínima: R\$ 1.000,00
 Saldo mínimo: R\$ 20.000,00
 Contato: bram@bram.bradesco.com.br
 Disponibilidade dos recursos aplicados: D+0
 Conversão de cota para aplicação: D+1
 Conversão de cota para resgate: D+1
 Disponibilidade dos recursos resgatados: D+4

CARACTERÍSTICAS

Gestão: Itaú Unibanco
 Administrador: Banco Itaucard
 Custodiante: Itaú Unibanco
 Auditoria: PriceWaterhouseCoopers
 Taxa de administração: 0,90 %
 Taxa de performance: Não possui
 Índice de performance: Não possui
 Classificação Quantum: Ações - Ativo
 Classificação Anbima: Ações IBRX Ativo

PERFIL DO FUNDO

Público Alvo: Investidores institucionais

Objetivo: Investe em ações, bônus e recibos de subscrição, certificados de depósito de ações, BDR, fundos de ações e/ou índices.

Política de investimento: Investe em ações, bônus e recibos de subscrição, certificados de depósito de ações, BDR, cotas de fundos de ações e/ou índices.

RETORNO (%)

Nome	Mês	Ano	6 meses	12 meses	24 meses	Nov/13	Out/13	Set/13	Ago/13	Jul/13	Jun/13	Mai/13	Abr/13	Mar/13	Fev/13	Jan/13	Dez/12
Fundo	-3,01	-3,54	11,47	-5,50	8,92	-1,79	5,68	4,27	1,79	1,86	-9,00	-0,79	0,93	-0,06	-2,77	0,10	4,93
Excesso do IBX	0,07	-0,41	-0,32	-0,36	0,86	0,23	0,32	-0,71	-0,08	0,12	0,07	0,08	0,15	-0,70	0,12	-0,13	0,15
IBX	-3,08	-3,13	11,79	-5,14	8,06	-2,02	5,36	4,98	1,87	1,74	-9,07	-0,88	0,78	0,64	-2,89	0,23	4,78

GRÁFICOS

Patrimônio líquido (R\$ milhões) - 31/12/2012 a 31/12/2013 (diária)



■ Fundo

Retorno acumulado - 31/12/2012 até 31/12/2013 (diária)



■ Fundo

■ IBX

HISTÓRICO

PL Médio Nos últimos 12 meses: R\$ 20.577.379,50
 Início do Fundo: 18/12/1997
 Máximo Retorno Mensal: 27,71 % (Nov/1998)
 Mínimo Retorno Mensal: -40,67 % (Ago/1998)
 Nº de Meses com Retorno Positivo: 114
 Nº de Meses com Retorno Negativo: 78
 Retorno Acumulado Desde o Início: 1.087,73 %
 Volatilidade Desde o Início: 28,85 %

INFORMAÇÕES OPERACIONAIS

Aplicação mínima: R\$ 0,00
 Movimentação mínima: R\$ 0,00
 Saldo mínimo: R\$ 0,00
 Contato: Não Informado.
 Disponibilidade dos recursos aplicados: D+0
 Conversão de cota para aplicação: D+0
 Conversão de cota para resgate: D+1
 Disponibilidade dos recursos resgatados: D+4

As informações foram obtidas a partir de fontes públicas ou privadas consideradas confiáveis, cuja responsabilidade pela correção e veracidade não é assumida pela QUANTUM, pelo titular desta marca ou por qualquer das empresas de seu grupo empresarial. As informações disponíveis, não devem ser entendidas como colocação, distribuição ou oferta de fundo de investimento ou qualquer outro valor mobiliário. Fundos de investimento não contam com a garantia do Administrador do fundo, Gestor da carteira, de qualquer mecanismo de seguro ou, ainda, do Fundo Garantidor de Créditos - FGC. Rentabilidade obtida no passado não representa garantia de rentabilidade futura. As estratégias com derivativos, utilizadas como parte da política de investimento de fundos de investimento, podem resultar em significativas perdas para seus cotistas superiores ao capital aplicado e a consequente obrigação do cotista de aportar recursos adicionais para cobrir o prejuízo do fundo. Ao investidor é recomendada a leitura cuidadosa do prospecto e regulamento do fundo de investimento ao aplicar seus recursos. Para avaliação da performance de um fundo de investimento, é recomendável a análise de, no mínimo, 12 (doze) meses. Os valores exibidos estão em Real (BRL). Para os cálculos foram utilizadas observações diárias.
 Fonte: Quantum