

**CARACTERÍSTICAS**

Gestão: BB Gestão de Recursos DTVM  
 Administrador: BB Gestão de Recursos DTVM  
 Custodiante: Banco do Brasil  
 Auditor: Deloitte Touche Tohmatsu  
 Taxa de Administração: 0,10%  
 Taxa de administração máxima: 0,30%  
 Taxa de Performance: Não possui  
 Índice de Performance: Não possui

**PERFIL DO FUNDO**

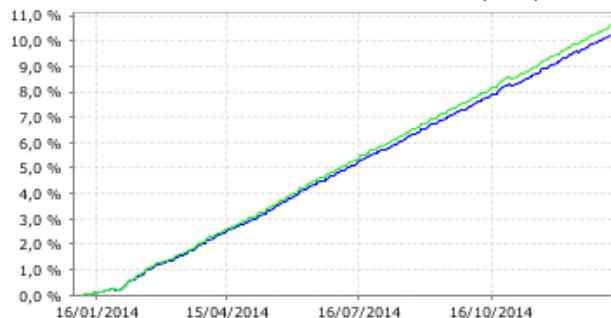
Classificação Quantum: Previdência  
 Classificação Anbima: Renda Fixa Índices  
 Público Alvo: Exclusivo previdenciário  
 Objetivo: Proporcionar aos seus cotistas, ganhos de capital.  
 Política de investimento: Mantém, no mínimo, 80% em ativos cuja rentabilidade esteja atrelada à variação da taxa de juros doméstica e/ou de índices de preços. Do total investido, 70% dos recursos devem ser alocados em FIs que tenha como parâmetro de rentabilidade o IRF-M.

**RETORNO (%)**

Nome	Mês	Ano	6 meses	12 meses	24 meses	dez/14	nov/14	out/14	set/14	ago/14	jul/14	jun/14	mai/14	abr/14	mar/14	fev/14	jan/14
Fundo	0,17	0,17	4,93	10,22	18,11	0,88	0,77	0,82	0,79	0,82	0,91	0,84	0,92	0,86	0,75	1,04	0,37
Excesso do IRF-M 1	-0,04	-0,04	-0,21	-0,39	-0,80	-0,03	-0,02	-0,03	-0,03	-0,03	-0,03	-0,03	-0,02	-0,03	-0,03	-0,02	-0,02
IRF-M 1	0,20	0,20	5,14	10,61	18,91	0,90	0,79	0,86	0,82	0,84	0,94	0,87	0,95	0,89	0,78	1,06	0,39

**GRÁFICOS**
**Patrimônio Líquido (R\$ Milhões) - 08/01/2014 a 06/01/2015 (diária)**


■ Fundo

**Retorno Acumulado - 08/01/2014 a 06/01/2015 (diária)**


■ Fundo

■ IRF-M 1

**HISTÓRICO**

PL Médio 12 meses: R\$ 6.508.028.543,90  
 Início do Fundo: 08/12/2009  
 Máximo Retorno Mensal: 1,56% (ago/2011)  
 Mínimo Retorno Mensal: 0,13% (abr/2010)  
 Nº de Meses com Retorno Positivo: 60  
 Nº de Meses com Retorno Negativo: 0  
 Retorno Acumulado Desde o Início: 62,40%  
 Volatilidade Desde o Início: 0,54%

**INFORMAÇÕES OPERACIONAIS**

Aplicação mínima: R\$ 1.000,00  
 Movimentação mínima: R\$ 0,00  
 Saldo mínimo: R\$ 0,00  
 Contato: bbdvbm@bb.com.br  
 Disponibilidade dos recursos aplicados: D+0  
 Conversão de cota para aplicação: D+0  
 Conversão de cota para resgate: D+0  
 Disponibilidade dos recursos resgatados: D+0

As informações foram obtidas a partir de fontes públicas ou privadas consideradas confiáveis, cuja responsabilidade pela correção e veracidade não é assumida pela QUANTUM, pelo titular desta marca ou por qualquer das empresas de seu grupo empresarial. As informações disponíveis, não devem ser entendidas como colocação, distribuição ou oferta de fundo de investimento ou qualquer outro valor mobiliário. Fundos de investimento não contam com a garantia do Administrador do fundo, Gestor da carteira, de qualquer mecanismo de seguro ou, ainda, do Fundo Garantidor de Créditos - FGC. Rentabilidade obtida no passado não representa garantia de rentabilidade futura. As estratégias com derivativos, utilizadas como parte da política de investimento de fundos de investimento, podem resultar em significativas perdas para seus cotistas superiores ao capital aplicado e a consequente obrigação do cotista de aportar recursos adicionais para cobrir o prejuízo do fundo. Ao investidor é recomendada a leitura cuidadosa do prospecto e regulamento do fundo de investimento ao aplicar seus recursos. Para avaliação da performance de um fundo de investimento, é recomendável a análise de, no mínimo, 12 (doze) meses. Os valores exibidos estão em Real (BRL). Para os cálculos foram utilizadas observações Diárias.  
 Fonte: Quantum Axis.

**CARACTERÍSTICAS**

**Gestão:** BB Gestão de Recursos DTVM  
**Administrador:** BB Gestão de Recursos DTVM  
**Custodiante:** Banco do Brasil  
**Auditor:** Deloitte Touche Tohmatsu  
**Taxa de Administração:** 0,20%  
**Taxa de administração máxima:** Não possui  
**Taxa de Performance:** Não possui  
**Índice de Performance:** Não possui

**PERFIL DO FUNDO**

**Classificação Quantum:** Previdência  
**Classificação Anbima:** Renda Fixa Índices  
**Público Alvo:** Exclusivo previdenciário  
**Objetivo:** Busca retorno através do IMA-B.  
**Política de investimento:** Aplica a totalidade de seus recursos, exclusivamente, em Títulos Públicos Federais e ou operações compromissadas lastreadas em Títulos Públicos Federais.

**RETORNO (%)**

Nome	Mês	Ano	6 meses	12 meses	24 meses	dez/14	nov/14	out/14	set/14	ago/14	jul/14	jun/14	mai/14	abr/14	mar/14	fev/14	jan/14
Fundo	0,36	0,36	3,94	14,83	1,61	-1,95	2,09	2,09	-3,51	4,75	1,11	0,03	4,23	2,40	0,67	4,38	-2,59
Excesso do IMA-B	0,00	0,00	-0,14	-0,41	-0,66	-0,04	-0,06	0,01	0,03	-0,07	-0,02	-0,03	-0,03	-0,02	-0,04	-0,06	-0,04
IMA-B	0,36	0,36	4,08	15,24	2,27	-1,91	2,14	2,08	-3,53	4,82	1,13	0,06	4,27	2,42	0,71	4,44	-2,55

**GRÁFICOS**
**Patrimônio Líquido (R\$ Milhões) - 07/01/2014 a 05/01/2015 (diária)**

■ **Fundo**
**Retorno Acumulado - 07/01/2014 a 05/01/2015 (diária)**

■ **Fundo**
■ **IMA-B**
**HISTÓRICO**

**PL Médio 12 meses:** R\$ 6.009.915.526,95  
**Início do Fundo:** 24/07/2005  
**Máximo Retorno Mensal:** 5,22% (ago/2011)  
**Mínimo Retorno Mensal:** -4,50% (mai/2013)  
**Nº de Meses com Retorno Positivo:** 101  
**Nº de Meses com Retorno Negativo:** 13  
**Retorno Acumulado Desde o Início:** 194,15%  
**Volatilidade Desde o Início:** 4,83%

**INFORMAÇÕES OPERACIONAIS**

**Aplicação mínima:** R\$ 10.000,00  
**Movimentação mínima:** R\$ 0,00  
**Saldo mínimo:** R\$ 0,00  
**Contato:** bbdvtm@bb.com.br  
**Disponibilidade dos recursos aplicados:** D+0  
**Conversão de cota para aplicação:** D+0  
**Conversão de cota para resgate:** D+1  
**Disponibilidade dos recursos resgatados:** D+1

As informações foram obtidas a partir de fontes públicas ou privadas consideradas confiáveis, cuja responsabilidade pela correção e veracidade não é assumida pela QUANTUM, pelo titular desta marca ou por qualquer das empresas de seu grupo empresarial. As informações disponíveis, não devem ser entendidas como colocação, distribuição ou oferta de fundo de investimento ou qualquer outro valor mobiliário. Fundos de investimento não contam com a garantia do Administrador do fundo, Gestor da carteira, de qualquer mecanismo de seguro ou, ainda, do Fundo Garantidor de Créditos - FGC. Rentabilidade obtida no passado não representa garantia de rentabilidade futura. As estratégias com derivativos, utilizadas como parte da política de investimento de fundos de investimento, podem resultar em significativas perdas para seus cotistas superiores ao capital aplicado e a consequente obrigação do cotista de aportar recursos adicionais para cobrir o prejuízo do fundo. Ao investidor é recomendada a leitura cuidadosa do prospecto e regulamento do fundo de investimento ao aplicar seus recursos. Para avaliação da performance de um fundo de investimento, é recomendável a análise de, no mínimo, 12 (doze) meses. Os valores exibidos estão em Real (BRL). Para os cálculos foram utilizadas observações Diárias.

Fonte: Quantum Axis.

**CARACTERÍSTICAS**

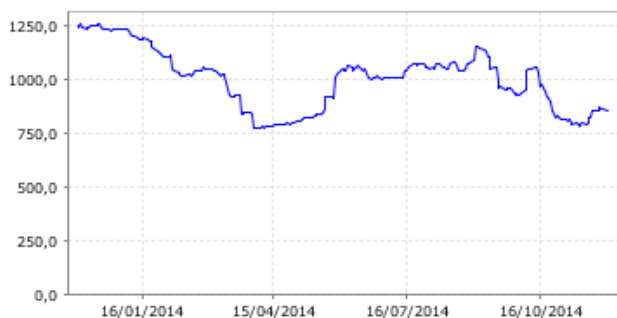
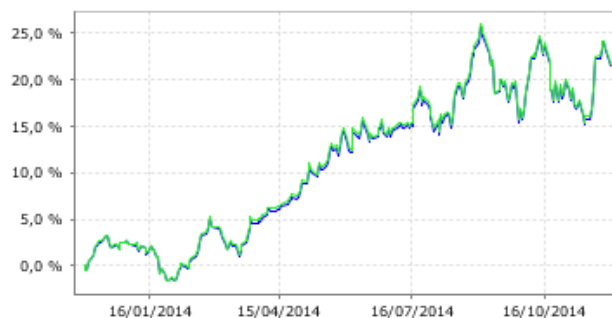
Gestão: BB Gestão de Recursos DTVM  
 Administrador: BB Gestão de Recursos DTVM  
 Custodiante: Banco do Brasil  
 Auditor: Deloitte Touche Tohmatsu  
 Taxa de Administração: 0,20%  
 Taxa de administração máxima: Não possui  
 Taxa de Performance: Não possui  
 Índice de Performance: Não possui

**PERFIL DO FUNDO**

Classificação Quantum: Previdência  
 Classificação Anbima: Renda Fixa Índices  
 Público Alvo: Exclusivo previdenciário  
 Objetivo: Busca o retorno dos investimentos através do sub-índice IMA-B5+.  
 Política de investimento: Investe, no mínimo, 80% de sua carteira em ativos cuja rentabilidade esteja atrelada à variação da taxa de juros doméstica e/ou de índices de preços.

**RETORNO (%)**

Nome	Mês	Ano	6 meses	12 meses	24 meses	Nov/14	Out/14	Set/14	Ago/14	Jul/14	Jun/14	Mai/14	Abr/14	Mar/14	Fev/14	Jan/14	Dez/13
Fundo	-1,37	18,34	8,24	21,41	-0,20	2,70	2,75	-5,31	6,85	1,29	-0,58	6,18	3,17	0,42	5,49	-3,83	1,36
Excesso do IMA-B 5+	0,00	-0,17	0,03	-0,24	-0,55	-0,03	0,02	0,12	-0,06	-0,02	0,07	-0,01	0,00	-0,13	-0,11	-0,01	-0,05
IMA-B 5+	-1,37	18,52	8,22	21,65	0,35	2,73	2,73	-5,43	6,91	1,31	-0,64	6,19	3,17	0,55	5,59	-3,82	1,40

**GRÁFICOS**
**Patrimônio Líquido (R\$ Milhões) - 03/12/2013 a 01/12/2014 (diária)**

**Retorno Acumulado - 03/12/2013 a 01/12/2014 (diária)**


■ Fundo

■ Fundo

■ IMA-B 5+

**HISTÓRICO**

PL Médio 12 meses: R\$ 999.683.418,03  
 Início do Fundo: 28/04/2011  
 Máximo Retorno Mensal: 6,85% (Ago/2014)  
 Mínimo Retorno Mensal: -6,15% (Mai/2013)  
 Nº de Meses com Retorno Positivo: 30  
 Nº de Meses com Retorno Negativo: 13  
 Retorno Acumulado Desde o Início: 49,19%  
 Volatilidade Desde o Início: 11,07%

**INFORMAÇÕES OPERACIONAIS**

Aplicação mínima: R\$ 10.000,00  
 Movimentação mínima: R\$ 0,00  
 Saldo mínimo: R\$ 0,00  
 Contato: bbdvtm@bb.com.br  
 Disponibilidade dos recursos aplicados: D+0  
 Conversão de cota para aplicação: D+0  
 Conversão de cota para resgate: D+2  
 Disponibilidade dos recursos resgatados: D+2

As informações foram obtidas a partir de fontes públicas ou privadas consideradas confiáveis, cuja responsabilidade pela correção e veracidade não é assumida pela QUANTUM, pelo titular desta marca ou por qualquer das empresas de seu grupo empresarial. As informações disponíveis, não devem ser entendidas como colocação, distribuição ou oferta de fundo de investimento ou qualquer outro valor mobiliário. Fundos de investimento não contam com a garantia do Administrador do fundo, Gestor da carteira, de qualquer mecanismo de seguro ou, ainda, do Fundo Garantidor de Créditos - FGC. Rentabilidade obtida no passado não representa garantia de rentabilidade futura. As estratégias com derivativos, utilizadas como parte da política de investimento de fundos de investimento, podem resultar em significativas perdas para seus cotistas superiores ao capital aplicado e a consequente obrigação do cotista de aportar recursos adicionais para cobrir o prejuízo do fundo. Ao investidor é recomendada a leitura cuidadosa do prospecto e regulamento do fundo de investimento ao aplicar seus recursos. Para avaliação da performance de um fundo de investimento, é recomendável a análise de, no mínimo, 12 (doze) meses. Os valores exibidos estão em Real (BRL). Para os cálculos foram utilizadas observações Diárias.  
 Fonte: Quantum Axis.

**CARACTERÍSTICAS**

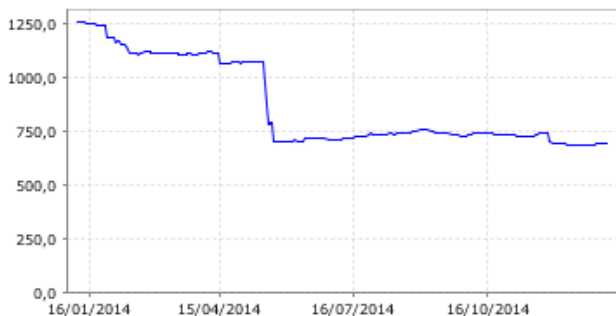
Gestão: Bradesco Asset Management  
 Administrador: Banco Bradesco  
 Custodiante: Banco Bradesco  
 Auditor: PriceWaterhouseCoopers  
 Taxa de Administração: 0,25%  
 Taxa de administração máxima: Não possui  
 Taxa de Performance: Não possui  
 Índice de Performance: Não possui

**PERFIL DO FUNDO**

Classificação Quantum: Renda Fixa - Geral  
 Classificação Anbima: Renda Fixa Índices  
 Público Alvo: Investidores institucionais  
 Objetivo: Obter rentabilidade superior à variação do IMA-Geral.  
 Política de investimento: Aplica seus recursos, através de outros fundos, nos mercados domésticos de taxa de juros pós-fixadas e pré-fixadas, e índices de preço, excluindo estratégias que impliquem risco de moeda estrangeira ou de renda variável.

**RETORNO (%)**

Nome	Mês	Ano	6 meses	12 meses	24 meses	dez/14	nov/14	out/14	set/14	ago/14	jul/14	jun/14	mai/14	abr/14	mar/14	fev/14	jan/14
Fundo	0,71	0,71	4,42	12,43	10,32	-0,62	1,39	1,33	-1,62	2,66	1,06	0,54	2,49	1,60	0,62	2,67	-0,84
Excesso do IMA Geral	0,00	0,00	-0,41	-0,58	-0,83	-0,05	-0,10	-0,11	-0,16	0,02	0,02	0,01	-0,03	-0,03	-0,07	-0,07	0,04
IMA Geral	0,71	0,71	4,83	13,01	11,15	-0,57	1,49	1,44	-1,46	2,64	1,04	0,53	2,52	1,63	0,69	2,74	-0,88

**GRÁFICOS**
**Patrimônio Líquido (R\$ Milhões) - 08/01/2014 a 06/01/2015 (diária)**

**Retorno Acumulado - 08/01/2014 a 06/01/2015 (diária)**


■ Fundo

■ Fundo

■ IMA Geral

**HISTÓRICO**

PL Médio 12 meses: R\$ 865.639.467,24  
 Início do Fundo: 30/04/2007  
 Máximo Retorno Mensal: 3,72% (dez/2008)  
 Mínimo Retorno Mensal: -1,86% (mai/2013)  
 Nº de Meses com Retorno Positivo: 79  
 Nº de Meses com Retorno Negativo: 13  
 Retorno Acumulado Desde o Início: 128,17%  
 Volatilidade Desde o Início: 3,09%

**INFORMAÇÕES OPERACIONAIS**

Aplicação mínima: R\$ 50.000,00  
 Movimentação mínima: R\$ 0,00  
 Saldo mínimo: R\$ 0,00  
 Contato: bram@bram.bradesco.com.br  
 Disponibilidade dos recursos aplicados: D+0  
 Conversão de cota para aplicação: D+0  
 Conversão de cota para resgate: D+1  
 Disponibilidade dos recursos resgatados: D+1

As informações foram obtidas a partir de fontes públicas ou privadas consideradas confiáveis, cuja responsabilidade pela correção e veracidade não é assumida pela QUANTUM, pelo titular desta marca ou por qualquer das empresas de seu grupo empresarial. As informações disponíveis, não devem ser entendidas como colocação, distribuição ou oferta de fundo de investimento ou qualquer outro valor mobiliário. Fundos de investimento não contam com a garantia do Administrador do fundo, Gestor da carteira, de qualquer mecanismo de seguro ou, ainda, do Fundo Garantidor de Créditos - FGC. Rentabilidade obtida no passado não representa garantia de rentabilidade futura. As estratégias com derivativos, utilizadas como parte da política de investimento de fundos de investimento, podem resultar em significativas perdas para seus cotistas superiores ao capital aplicado e a consequente obrigação do cotista de aportar recursos adicionais para cobrir o prejuízo do fundo. Ao investidor é recomendada a leitura cuidadosa do prospecto e regulamento do fundo de investimento ao aplicar seus recursos. Para avaliação da performance de um fundo de investimento, é recomendável a análise de, no mínimo, 12 (doze) meses. Os valores exibidos estão em Real (BRL). Para os cálculos foram utilizadas observações Diárias.  
 Fonte: Quantum Axis.

**CARACTERÍSTICAS**

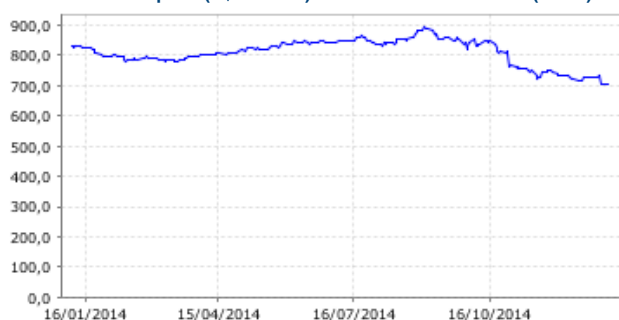
**Gestão:** Bradesco Asset Management  
**Administrador:** Banco Bradesco  
**Custodiante:** Banco Bradesco  
**Auditor:** KPMG  
**Taxa de Administração:** 0,20%  
**Taxa de administração máxima:** Não possui  
**Taxa de Performance:** Não possui  
**Índice de Performance:** Não possui

**PERFIL DO FUNDO**

**Classificação Quantum:** Renda Fixa - Índices  
**Classificação Anbima:** Renda Fixa Índices  
**Público Alvo:** Investidores institucionais  
**Objetivo:** Proporcionar aos seus Cotistas rentabilidade que busque atingir 100% da variação do IMA-B.  
**Política de investimento:** Investe seus recursos, através de outros fundos, em oportunidades oferecidas pelos mercados domésticos de taxa de juros pós-fixadas e pré-fixadas, e índices de preço, excluindo estratégias que impliquem risco de moeda estrangeira ou de renda variável.

**RETORNO (%)**

Nome	Mês	Ano	6 meses	12 meses	24 meses	dez/14	nov/14	out/14	set/14	ago/14	jul/14	jun/14	mai/14	abr/14	mar/14	fev/14	jan/14
Fundo	0,36	0,36	3,83	14,64	1,36	-1,88	2,08	1,90	-3,57	4,85	1,10	0,02	4,19	2,37	0,65	4,42	-2,60
Excesso do IMA-B	0,00	0,00	-0,25	-0,60	-0,91	0,02	-0,06	-0,18	-0,04	0,03	-0,03	-0,04	-0,07	-0,05	-0,06	-0,02	-0,05
IMA-B	0,36	0,36	4,08	15,24	2,27	-1,91	2,14	2,08	-3,53	4,82	1,13	0,06	4,27	2,42	0,71	4,44	-2,55

**GRÁFICOS**
**Patrimônio Líquido (R\$ Milhões) - 07/01/2014 a 05/01/2015 (diária)**


■ Fundo

**Retorno Acumulado - 07/01/2014 a 05/01/2015 (diária)**


■ Fundo

■ IMA-B

**HISTÓRICO**

**PL Médio 12 meses:** R\$ 811.455.001,69  
**Início do Fundo:** 17/02/2010  
**Máximo Retorno Mensal:** 5,51% (ago/2011)  
**Mínimo Retorno Mensal:** -4,56% (mai/2013)  
**Nº de Meses com Retorno Positivo:** 45  
**Nº de Meses com Retorno Negativo:** 13  
**Retorno Acumulado Desde o Início:** 69,88%  
**Volatilidade Desde o Início:** 6,92%

**INFORMAÇÕES OPERACIONAIS**

**Aplicação mínima:** R\$ 50.000,00  
**Movimentação mínima:** R\$ 0,00  
**Saldo mínimo:** R\$ 0,00  
**Contato:** bram@bram.bradesco.com.br  
**Disponibilidade dos recursos aplicados:** D+0  
**Conversão de cota para aplicação:** D+0  
**Conversão de cota para resgate:** D+1  
**Disponibilidade dos recursos resgatados:** D+1

As informações foram obtidas a partir de fontes públicas ou privadas consideradas confiáveis, cuja responsabilidade pela correção e veracidade não é assumida pela QUANTUM, pelo titular desta marca ou por qualquer das empresas de seu grupo empresarial. As informações disponíveis, não devem ser entendidas como colocação, distribuição ou oferta de fundo de investimento ou qualquer outro valor mobiliário. Fundos de investimento não contam com a garantia do Administrador do fundo, Gestor da carteira, de qualquer mecanismo de seguro ou, ainda, do Fundo Garantidor de Créditos - FGC. Rentabilidade obtida no passado não representa garantia de rentabilidade futura. As estratégias com derivativos, utilizadas como parte da política de investimento de fundos de investimento, podem resultar em significativas perdas para seus cotistas superiores ao capital aplicado e a consequente obrigação do cotista de aportar recursos adicionais para cobrir o prejuízo do fundo. Ao investidor é recomendada a leitura cuidadosa do prospecto e regulamento do fundo de investimento ao aplicar seus recursos. Para avaliação da performance de um fundo de investimento, é recomendável a análise de, no mínimo, 12 (doze) meses. Os valores exibidos estão em Real (BRL). Para os cálculos foram utilizadas observações Diárias.  
 Fonte: Quantum Axis.

**CARACTERÍSTICAS**

Gestão: Bradesco Asset Management  
 Administrador: Banco Bradesco  
 Custodiante: Banco Bradesco  
 Auditor: PriceWaterhouseCoopers  
 Taxa de Administração: 0,20%  
 Taxa de administração máxima: Não possui  
 Taxa de Performance: Não possui  
 Índice de Performance: Não possui

**PERFIL DO FUNDO**

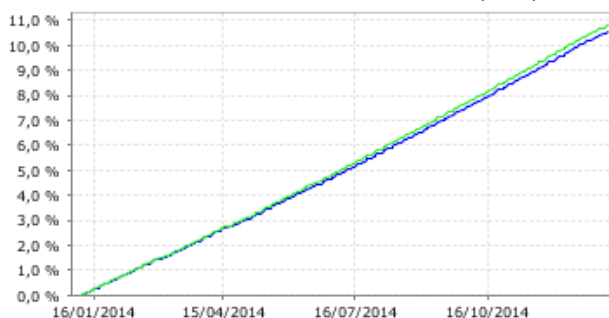
Classificação Quantum: Renda Fixa - Geral  
 Classificação Anbima: Renda Fixa  
 Público Alvo: Investidores institucionais  
 Objetivo: Proporcionar rentabilidade por meio das oportunidades oferecidas pelos mercados domésticos de taxa de juros pós-fixadas, prefixadas e/ou de índices de preços, excluindo estratégias que impliquem em risco de moeda estrangeira ou de renda variável.  
 Política de investimento: Aplica, preponderantemente, em títulos de emissão do TN e/ou BCB e operações compromissadas lastreadas em títulos de emissão do TN e/ou BCB. O fundo não poderá atuar no mercado de derivativos.

**RETORNO (%)**

Nome	Mês	Ano	6 meses	12 meses	24 meses	dez/14	nov/14	out/14	set/14	ago/14	jul/14	jun/14	mai/14	abr/14	mar/14	fev/14	jan/14
Fundo	0,17	0,17	5,25	10,54	19,25	0,94	0,82	0,92	0,88	0,84	0,92	0,78	0,84	0,80	0,74	0,77	0,82
% do CDI	97,94	97,94	97,89	97,62	97,36	98,27	97,97	97,74	98,13	97,82	97,49	94,87	97,87	98,49	97,94	98,12	98,02
CDI	0,17	0,17	5,36	10,80	19,77	0,96	0,84	0,94	0,90	0,86	0,94	0,82	0,86	0,82	0,76	0,78	0,84

**GRÁFICOS**
**Patrimônio Líquido (R\$ Milhões) - 09/01/2014 a 07/01/2015 (diária)**


■ Fundo

**Retorno Acumulado - 09/01/2014 a 07/01/2015 (diária)**


■ Fundo

■ CDI

**HISTÓRICO**

PL Médio 12 meses: R\$ 251.385.555,97  
 Início do Fundo: 12/03/2007  
 Máximo Retorno Mensal: 1,26% (ago/2011)  
 Mínimo Retorno Mensal: 0,46% (fev/2013)  
 Nº de Meses com Retorno Positivo: 93  
 Nº de Meses com Retorno Negativo: 0  
 Retorno Acumulado Desde o Início: 113,10%  
 Volatilidade Desde o Início: 0,21%

**INFORMAÇÕES OPERACIONAIS**

Aplicação mínima: R\$ 50.000,00  
 Movimentação mínima: R\$ 1.000,00  
 Saldo mínimo: R\$ 1.000,00  
 Contato: bram@bram.bradesco.com.br  
 Disponibilidade dos recursos aplicados: D+0  
 Conversão de cota para aplicação: D+0  
 Conversão de cota para resgate: D+0  
 Disponibilidade dos recursos resgatados: D+0

As informações foram obtidas a partir de fontes públicas ou privadas consideradas confiáveis, cuja responsabilidade pela correção e veracidade não é assumida pela QUANTUM, pelo titular desta marca ou por qualquer das empresas de seu grupo empresarial. As informações disponíveis, não devem ser entendidas como colocação, distribuição ou oferta de fundo de investimento ou qualquer outro valor mobiliário. Fundos de investimento não contam com a garantia do Administrador do fundo, Gestor da carteira, de qualquer mecanismo de seguro ou, ainda, do Fundo Garantidor de Créditos - FGC. Rentabilidade obtida no passado não representa garantia de rentabilidade futura. As estratégias com derivativos, utilizadas como parte da política de investimento de fundos de investimento, podem resultar em significativas perdas para seus cotistas superiores ao capital aplicado e a consequente obrigação do cotista de aportar recursos adicionais para cobrir o prejuízo do fundo. Ao investidor é recomendada a leitura cuidadosa do prospecto e regulamento do fundo de investimento ao aplicar seus recursos. Para avaliação da performance de um fundo de investimento, é recomendável a análise de, no mínimo, 12 (doze) meses. Os valores exibidos estão em Real (BRL). Para os cálculos foram utilizadas observações Diárias.  
 Fonte: Quantum Axis.

**CARACTERÍSTICAS**

Gestão: Bradesco Asset Management  
 Administrador: Banco Bradesco  
 Custodiante: Banco Bradesco  
 Auditor: KPMG  
 Taxa de Administração: 0,20%  
 Taxa de administração máxima: Não possui  
 Taxa de Performance: Não possui  
 Índice de Performance: Não possui

**PERFIL DO FUNDO**

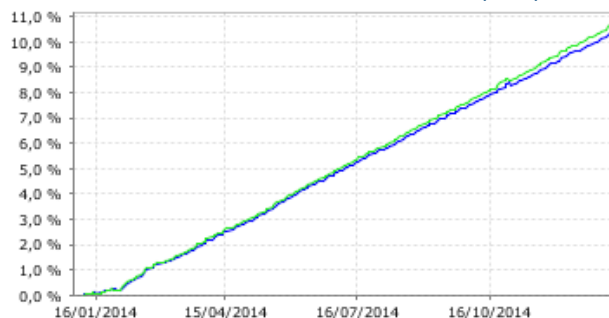
Classificação Quantum: Renda Fixa - Geral  
 Classificação Anbima: Renda Fixa Índices  
 Público Alvo: Investidores institucionais  
 Objetivo: Busca superar a variação do IRF-M 1.  
 Política de investimento: Aplica, no mínimo, 80% dos recursos em ativos relacionados diretamente, ou sintetizados via derivativos à taxa de juros doméstica pós-fixadas e pré-fixadas e/ou índices de preço.

**RETORNO (%)**

Nome	Mês	Ano	6 meses	12 meses	24 meses	dez/14	nov/14	out/14	set/14	ago/14	jul/14	jun/14	mai/14	abr/14	mar/14	fev/14	jan/14
Fundo	0,24	0,24	4,97	10,33	18,38	0,83	0,80	0,83	0,78	0,83	0,92	0,84	0,96	0,86	0,72	1,05	0,40
Excesso do IRF-M 1	-0,03	-0,03	-0,19	-0,32	-0,56	-0,07	0,00	-0,02	-0,04	-0,01	-0,02	-0,03	0,02	-0,02	-0,06	-0,01	0,00
IRF-M 1	0,27	0,27	5,17	10,65	18,94	0,90	0,79	0,86	0,82	0,84	0,94	0,87	0,95	0,89	0,78	1,06	0,39

**GRÁFICOS**
**Patrimônio Líquido (R\$ Milhões) - 09/01/2014 a 07/01/2015 (diária)**


■ Fundo

**Retorno Acumulado - 09/01/2014 a 07/01/2015 (diária)**


■ Fundo

■ IRF-M 1

**HISTÓRICO**

PL Médio 12 meses: R\$ 652.784.848,66  
 Início do Fundo: 30/06/2010  
 Máximo Retorno Mensal: 1,57% (ago/2011)  
 Mínimo Retorno Mensal: 0,20% (fev/2013)  
 Nº de Meses com Retorno Positivo: 54  
 Nº de Meses com Retorno Negativo: 0  
 Retorno Acumulado Desde o Início: 53,70%  
 Volatilidade Desde o Início: 0,45%

**INFORMAÇÕES OPERACIONAIS**

Aplicação mínima: R\$ 50.000,00  
 Movimentação mínima: R\$ 0,00  
 Saldo mínimo: R\$ 0,00  
 Contato: bram@bram.bradesco.com.br  
 Disponibilidade dos recursos aplicados: D+0  
 Conversão de cota para aplicação: D+0  
 Conversão de cota para resgate: D+0  
 Disponibilidade dos recursos resgatados: D+0

As informações foram obtidas a partir de fontes públicas ou privadas consideradas confiáveis, cuja responsabilidade pela correção e veracidade não é assumida pela QUANTUM, pelo titular desta marca ou por qualquer das empresas de seu grupo empresarial. As informações disponíveis, não devem ser entendidas como colocação, distribuição ou oferta de fundo de investimento ou qualquer outro valor mobiliário. Fundos de investimento não contam com a garantia do Administrador do fundo, Gestor da carteira, de qualquer mecanismo de seguro ou, ainda, do Fundo Garantidor de Créditos - FGC. Rentabilidade obtida no passado não representa garantia de rentabilidade futura. As estratégias com derivativos, utilizadas como parte da política de investimento de fundos de investimento, podem resultar em significativas perdas para seus cotistas superiores ao capital aplicado e a consequente obrigação do cotista de aportar recursos adicionais para cobrir o prejuízo do fundo. Ao investidor é recomendada a leitura cuidadosa do prospecto e regulamento do fundo de investimento ao aplicar seus recursos. Para avaliação da performance de um fundo de investimento, é recomendável a análise de, no mínimo, 12 (doze) meses. Os valores exibidos estão em Real (BRL). Para os cálculos foram utilizadas observações Diárias.

Fonte: Quantum Axis.

**CARACTERÍSTICAS**

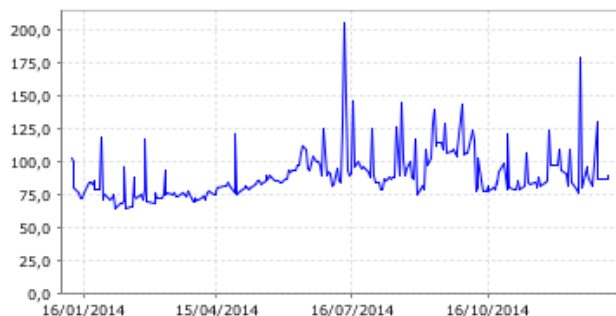
Gestão: Caixa Econômica Federal  
 Administrador: Caixa Econômica Federal  
 Custodiante: Caixa Econômica Federal  
 Auditor: PriceWaterhouseCoopers  
 Taxa de Administração: 0,80%  
 Taxa de administração máxima: Não possui  
 Taxa de Performance: Não possui  
 Índice de Performance: Não possui

**PERFIL DO FUNDO**

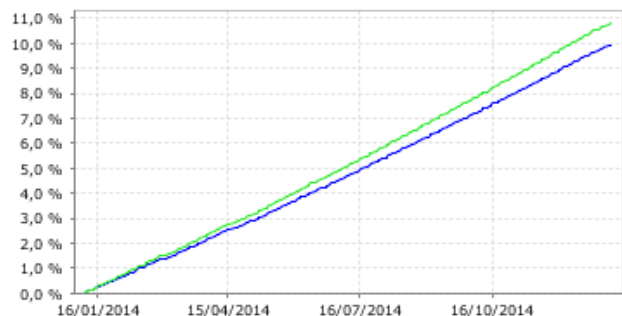
Classificação Quantum: Previdência  
 Classificação Anbima: Renda Fixa  
 Público Alvo: Exclusivo previdenciário  
 Objetivo: Obter ganhos de capital.  
 Política de investimento: Investe os seus recursos, principalmente, em ativos de renda fixa, indexados a taxas de juros pós-fixadas.

**RETORNO (%)**

Nome	Mês	Ano	6 meses	12 meses	24 meses	dez/14	nov/14	out/14	set/14	ago/14	jul/14	jun/14	mai/14	abr/14	mar/14	fev/14	jan/14
Fundo	0,12	0,12	4,94	9,93	17,92	0,88	0,77	0,87	0,83	0,79	0,87	0,76	0,79	0,75	0,70	0,72	0,77
% do CDI	92,70	92,70	92,19	91,96	90,72	92,46	92,27	92,12	92,38	92,31	92,50	92,46	92,46	92,35	92,15	92,01	91,95
CDI	0,13	0,13	5,36	10,79	19,75	0,96	0,84	0,94	0,90	0,86	0,94	0,82	0,86	0,82	0,76	0,78	0,84

**GRÁFICOS**
**Patrimônio Líquido (R\$ Milhões) - 08/01/2014 a 06/01/2015 (diária)**


■ Fundo

**Retorno Acumulado - 08/01/2014 a 06/01/2015 (diária)**


■ Fundo

■ CDI

**HISTÓRICO**

PL Médio 12 meses: R\$ 89.431.281,41  
 Início do Fundo: 30/08/2012  
 Máximo Retorno Mensal: 0,88% (dez/2014)  
 Mínimo Retorno Mensal: 0,43% (fev/2013)  
 Nº de Meses com Retorno Positivo: 28  
 Nº de Meses com Retorno Negativo: 0  
 Retorno Acumulado Desde o Início: 20,41%  
 Volatilidade Desde o Início: 0,10%

**INFORMAÇÕES OPERACIONAIS**

Aplicação mínima: R\$ 100,00  
 Movimentação mínima: R\$ 10,00  
 Saldo mínimo: R\$ 0,00  
 Contato: gepot@caixa.gov.br  
 Disponibilidade dos recursos aplicados: D+0  
 Conversão de cota para aplicação: D+0  
 Conversão de cota para resgate: D+0  
 Disponibilidade dos recursos resgatados: D+0

As informações foram obtidas a partir de fontes públicas ou privadas consideradas confiáveis, cuja responsabilidade pela correção e veracidade não é assumida pela QUANTUM, pelo titular desta marca ou por qualquer das empresas de seu grupo empresarial. As informações disponíveis, não devem ser entendidas como colocação, distribuição ou oferta de fundo de investimento ou qualquer outro valor mobiliário. Fundos de investimento não contam com a garantia do Administrador do fundo, Gestor da carteira, de qualquer mecanismo de seguro ou, ainda, do Fundo Garantidor de Créditos - FGC. Rentabilidade obtida no passado não representa garantia de rentabilidade futura. As estratégias com derivativos, utilizadas como parte da política de investimento de fundos de investimento, podem resultar em significativas perdas para seus cotistas superiores ao capital aplicado e a consequente obrigação do cotista de aportar recursos adicionais para cobrir o prejuízo do fundo. Ao investidor é recomendada a leitura cuidadosa do prospecto e regulamento do fundo de investimento ao aplicar seus recursos. Para avaliação da performance de um fundo de investimento, é recomendável a análise de, no mínimo, 12 (doze) meses. Os valores exibidos estão em Real (BRL). Para os cálculos foram utilizadas observações Diárias.

Fonte: Quantum Axis.



**CARACTERÍSTICAS**

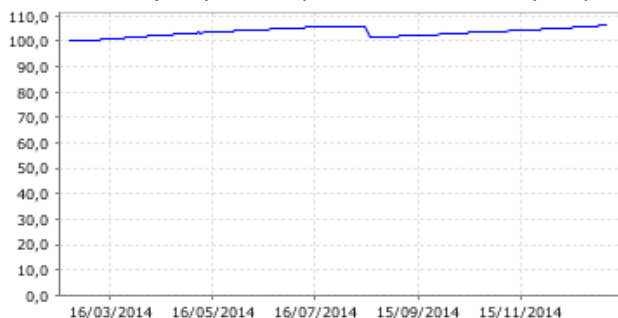
Gestão: Caixa Econômica Federal  
 Administrador: Caixa Econômica Federal  
 Custodiante: Caixa Econômica Federal  
 Auditor: PriceWaterhouseCoopers  
 Taxa de Administração: 0,20%  
 Taxa de administração máxima: Não possui  
 Taxa de Performance: Não possui  
 Índice de Performance: Não possui

**PERFIL DO FUNDO**

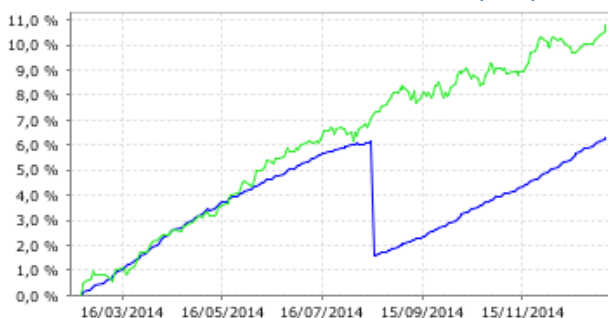
Classificação Quantum: Previdência  
 Classificação Anbima: Renda Fixa Índices  
 Público Alvo: Exclusivo previdenciário  
 Objetivo: Obter rentabilidade compatível com a variação do IPCA + 6% a.a.  
 Política de investimento: Aplica seus recursos em títulos públicos federais, indexados a taxas pré-fixadas, pós-fixadas (SELIC/CDI) e/ou índices de preços (IPCA). Não realiza day-trade.

**RETORNO (%)**

Nome	Mês	Ano	6 meses	12 meses	24 meses	dez/14	nov/14	out/14	set/14	ago/14	jul/14	jun/14	mai/14	abr/14	mar/14	fev/14	jan/14
Fundo	0,18	0,18	0,81	-	-	1,22	0,87	1,10	0,88	-3,81	0,83	0,87	1,04	1,39	1,25	-	-
Excesso do IMA-B 5	-0,28	-0,28	-3,59	-	-	1,18	-0,17	0,16	0,88	-5,17	-0,03	-0,24	-0,43	0,07	0,35	-	-
IMA-B 5	0,47	0,47	4,40	12,07	14,83	0,04	1,05	0,94	0,00	1,35	0,86	1,11	1,47	1,32	0,90	2,87	-0,79

**GRÁFICOS**
**Patrimônio Líquido (R\$ Milhões) - 20/02/2014 a 06/01/2015 (diária)**


■ Fundo

**Retorno Acumulado - 20/02/2014 a 06/01/2015 (diária)**


■ Fundo

■ IMA-B 5

**HISTÓRICO**

PL Médio 12 meses: -  
 Início do Fundo: 19/02/2014  
 Máximo Retorno Mensal: 1,39% (abr/2014)  
 Mínimo Retorno Mensal: -3,81% (ago/2014)  
 Nº de Meses com Retorno Positivo: 9  
 Nº de Meses com Retorno Negativo: 1  
 Retorno Acumulado Desde o Início: 6,30%  
 Volatilidade Desde o Início: 4,66%

**INFORMAÇÕES OPERACIONAIS**

Aplicação mínima: R\$ 1.000.000,00  
 Movimentação mínima: R\$ 0,00  
 Saldo mínimo: R\$ 0,00  
 Contato: gepot@caixa.gov.br  
 Disponibilidade dos recursos aplicados: D+0  
 Conversão de cota para aplicação: D+0  
 Conversão de cota para resgate: D+0  
 Disponibilidade dos recursos resgatados: D+0

As informações foram obtidas a partir de fontes públicas ou privadas consideradas confiáveis, cuja responsabilidade pela correção e veracidade não é assumida pela QUANTUM, pelo titular desta marca ou por qualquer das empresas de seu grupo empresarial. As informações disponíveis, não devem ser entendidas como colocação, distribuição ou oferta de fundo de investimento ou qualquer outro valor mobiliário. Fundos de investimento não contam com a garantia do Administrador do fundo, Gestor da carteira, de qualquer mecanismo de seguro ou, ainda, do Fundo Garantidor de Créditos - FGC. Rentabilidade obtida no passado não representa garantia de rentabilidade futura. As estratégias com derivativos, utilizadas como parte da política de investimento de fundos de investimento, podem resultar em significativas perdas para seus cotistas superiores ao capital aplicado e a consequente obrigação do cotista de aportar recursos adicionais para cobrir o prejuízo do fundo. Ao investidor é recomendada a leitura cuidadosa do prospecto e regulamento do fundo de investimento ao aplicar seus recursos. Para avaliação da performance de um fundo de investimento, é recomendável a análise de, no mínimo, 12 (doze) meses. Os valores exibidos estão em Real (BRL). Para os cálculos foram utilizadas observações Diárias.

Fonte: Quantum Axis.

**CARACTERÍSTICAS**

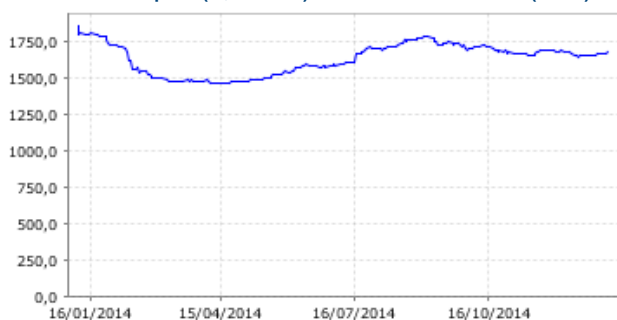
Gestão: Caixa Econômica Federal  
 Administrador: Caixa Econômica Federal  
 Custodiante: Caixa Econômica Federal  
 Auditor: PriceWaterhouseCoopers  
 Taxa de Administração: 0,20%  
 Taxa de administração máxima: Não possui  
 Taxa de Performance: Não possui  
 Índice de Performance: Não possui

**PERFIL DO FUNDO**

Classificação Quantum: Previdência  
 Classificação Anbima: Renda Fixa Índices  
 Público Alvo: Exclusivo previdenciário  
 Objetivo: Proporcionar aos seus cotistas a valorização de suas cotas.  
 Política de investimento: Investe seus recursos em títulos públicos federais em operações finais e/ou compromissadas tendo como parâmetro de rentabilidade o Índice IMA Geral.

**RETORNO (%)**

Nome	Mês	Ano	6 meses	12 meses	24 meses	dez/14	nov/14	out/14	set/14	ago/14	jul/14	jun/14	mai/14	abr/14	mar/14	fev/14	jan/14
Fundo	0,66	0,66	4,73	12,82	11,31	-0,51	1,46	1,37	-1,35	2,49	1,08	0,58	2,54	1,58	0,64	2,60	-0,80
Excesso do IMA Geral	-0,05	-0,05	-0,10	-0,19	0,16	0,06	-0,03	-0,08	0,11	-0,15	0,04	0,05	0,03	-0,06	-0,05	-0,14	0,08
IMA Geral	0,71	0,71	4,83	13,01	11,15	-0,57	1,49	1,44	-1,46	2,64	1,04	0,53	2,52	1,63	0,69	2,74	-0,88

**GRÁFICOS**
**Patrimônio Líquido (R\$ Milhões) - 08/01/2014 a 06/01/2015 (diária)**

**Retorno Acumulado - 08/01/2014 a 06/01/2015 (diária)**


■ Fundo

■ Fundo

■ IMA Geral

**HISTÓRICO**

PL Médio 12 meses: R\$ 1.633.942.454,87  
 Início do Fundo: 08/07/2010  
 Máximo Retorno Mensal: 3,11% (ago/2011)  
 Mínimo Retorno Mensal: -1,93% (mai/2013)  
 Nº de Meses com Retorno Positivo: 44  
 Nº de Meses com Retorno Negativo: 9  
 Retorno Acumulado Desde o Início: 56,98%  
 Volatilidade Desde o Início: 3,40%

**INFORMAÇÕES OPERACIONAIS**

Aplicação mínima: R\$ 1.000,00  
 Movimentação mínima: R\$ 0,00  
 Saldo mínimo: R\$ 0,00  
 Contato: gepot@caixa.gov.br  
 Disponibilidade dos recursos aplicados: D+0  
 Conversão de cota para aplicação: D+0  
 Conversão de cota para resgate: D+0  
 Disponibilidade dos recursos resgatados: D+0

As informações foram obtidas a partir de fontes públicas ou privadas consideradas confiáveis, cuja responsabilidade pela correção e veracidade não é assumida pela QUANTUM, pelo titular desta marca ou por qualquer das empresas de seu grupo empresarial. As informações disponíveis, não devem ser entendidas como colocação, distribuição ou oferta de fundo de investimento ou qualquer outro valor mobiliário. Fundos de investimento não contam com a garantia do Administrador do fundo, Gestor da carteira, de qualquer mecanismo de seguro ou, ainda, do Fundo Garantidor de Créditos - FGC. Rentabilidade obtida no passado não representa garantia de rentabilidade futura. As estratégias com derivativos, utilizadas como parte da política de investimento de fundos de investimento, podem resultar em significativas perdas para seus cotistas superiores ao capital aplicado e a consequente obrigação do cotista de aportar recursos adicionais para cobrir o prejuízo do fundo. Ao investidor é recomendada a leitura cuidadosa do prospecto e regulamento do fundo de investimento ao aplicar seus recursos. Para avaliação da performance de um fundo de investimento, é recomendável a análise de, no mínimo, 12 (doze) meses. Os valores exibidos estão em Real (BRL). Para os cálculos foram utilizadas observações Diárias.  
 Fonte: Quantum Axis.

**CARACTERÍSTICAS**

Gestão: Caixa Econômica Federal  
 Administrador: Caixa Econômica Federal  
 Custodiante: Caixa Econômica Federal  
 Auditor: PriceWaterhouseCoopers  
 Taxa de Administração: 0,20%  
 Taxa de administração máxima: Não possui  
 Taxa de Performance: Não possui  
 Índice de Performance: Não possui

**PERFIL DO FUNDO**

Classificação Quantum: Previdência  
 Classificação Anbima: Renda Fixa Índices  
 Público Alvo: Exclusivo previdenciário  
 Objetivo: Proporcionar aos seus cotistas, a valorização de suas cotas.  
 Política de investimento: Aplica 100% dos seus recursos em títulos do Tesouro Nacional em operações finais e/ou compromissadas tendo como parâmetro de rentabilidade o subíndice Índice de Mercado ANDIMA série B - IMA-B.

**RETORNO (%)**

Nome	Mês	Ano	6 meses	12 meses	24 meses	dez/14	nov/14	out/14	set/14	ago/14	jul/14	jun/14	mai/14	abr/14	mar/14	fev/14	jan/14
Fundo	0,38	0,38	4,04	15,01	1,94	-1,93	2,10	2,05	-3,40	4,70	1,15	-0,03	4,30	2,40	0,68	4,36	-2,53
Excesso do IMA-B	0,03	0,03	-0,04	-0,22	-0,34	-0,02	-0,04	-0,03	0,13	-0,12	0,03	-0,09	0,04	-0,02	-0,03	-0,07	0,02
IMA-B	0,36	0,36	4,08	15,24	2,27	-1,91	2,14	2,08	-3,53	4,82	1,13	0,06	4,27	2,42	0,71	4,44	-2,55

**GRÁFICOS**
**Patrimônio Líquido (R\$ Milhões) - 07/01/2014 a 05/01/2015 (diária)**


■ Fundo

**Retorno Acumulado - 07/01/2014 a 05/01/2015 (diária)**


■ Fundo

■ IMA-B

**HISTÓRICO**

PL Médio 12 meses: R\$ 4.424.925.460,33  
 Início do Fundo: 08/03/2010  
 Máximo Retorno Mensal: 5,92% (ago/2011)  
 Mínimo Retorno Mensal: -4,47% (mai/2013)  
 Nº de Meses com Retorno Positivo: 43  
 Nº de Meses com Retorno Negativo: 14  
 Retorno Acumulado Desde o Início: 68,07%  
 Volatilidade Desde o Início: 6,99%

**INFORMAÇÕES OPERACIONAIS**

Aplicação mínima: R\$ 1.000,00  
 Movimentação mínima: R\$ 0,00  
 Saldo mínimo: R\$ 0,00  
 Contato: gepot@caixa.gov.br  
 Disponibilidade dos recursos aplicados: D+0  
 Conversão de cota para aplicação: D+0  
 Conversão de cota para resgate: D+0  
 Disponibilidade dos recursos resgatados: D+0

As informações foram obtidas a partir de fontes públicas ou privadas consideradas confiáveis, cuja responsabilidade pela correção e veracidade não é assumida pela QUANTUM, pelo titular desta marca ou por qualquer das empresas de seu grupo empresarial. As informações disponíveis, não devem ser entendidas como colocação, distribuição ou oferta de fundo de investimento ou qualquer outro valor mobiliário. Fundos de investimento não contam com a garantia do Administrador do fundo, Gestor da carteira, de qualquer mecanismo de seguro ou, ainda, do Fundo Garantidor de Créditos - FGC. Rentabilidade obtida no passado não representa garantia de rentabilidade futura. As estratégias com derivativos, utilizadas como parte da política de investimento de fundos de investimento, podem resultar em significativas perdas para seus cotistas superiores ao capital aplicado e a consequente obrigação do cotista de aportar recursos adicionais para cobrir o prejuízo do fundo. Ao investidor é recomendada a leitura cuidadosa do prospecto e regulamento do fundo de investimento ao aplicar seus recursos. Para avaliação da performance de um fundo de investimento, é recomendável a análise de, no mínimo, 12 (doze) meses. Os valores exibidos estão em Real (BRL). Para os cálculos foram utilizadas observações Diárias.  
 Fonte: Quantum Axis.

**CARACTERÍSTICAS**

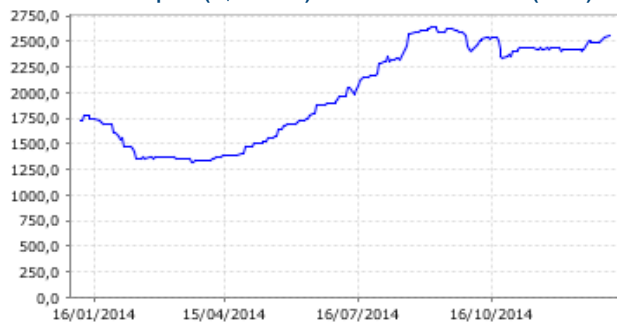
Gestão: Caixa Econômica Federal  
 Administrador: Caixa Econômica Federal  
 Custodiante: Caixa Econômica Federal  
 Auditor: PriceWaterhouseCoopers  
 Taxa de Administração: 0,20%  
 Taxa de administração máxima: Não possui  
 Taxa de Performance: Não possui  
 Índice de Performance: Não possui

**PERFIL DO FUNDO**

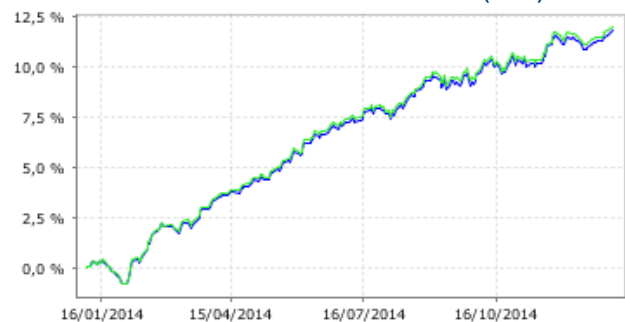
Classificação Quantum: Previdência  
 Classificação Anbima: Renda Fixa Índices  
 Público Alvo: Exclusivo previdenciário  
 Objetivo: Proporcionar aos seus cotistas a valorização de suas cotas.  
 Política de investimento: Aplica 100% dos recursos em títulos públicos federais, em operações finais e/ou compromissadas, tendo como parâmetro de rentabilidade o IMA-B 5.

**RETORNO (%)**

Nome	Mês	Ano	6 meses	12 meses	24 meses	dez/14	nov/14	out/14	set/14	ago/14	jul/14	jun/14	mai/14	abr/14	mar/14	fev/14	jan/14
Fundo	0,24	0,24	4,08	11,76	14,44	0,05	1,02	0,96	-0,01	1,33	0,85	1,06	1,47	1,32	0,84	2,83	-0,80
Excesso do IMA-B 5	-0,01	-0,01	-0,03	-0,22	-0,10	0,01	-0,03	0,02	-0,01	-0,02	-0,01	-0,05	0,00	0,00	-0,06	-0,04	-0,01
IMA-B 5	0,25	0,25	4,11	11,97	14,54	0,04	1,05	0,94	0,00	1,35	0,86	1,11	1,47	1,32	0,90	2,87	-0,79

**GRÁFICOS**
**Patrimônio Líquido (R\$ Milhões) - 07/01/2014 a 05/01/2015 (diária)**


■ Fundo

**Retorno Acumulado - 07/01/2014 a 05/01/2015 (diária)**


■ Fundo

■ IMA-B 5

**HISTÓRICO**

PL Médio 12 meses: R\$ 1.993.577.468,11  
 Início do Fundo: 09/07/2010  
 Máximo Retorno Mensal: 3,61% (ago/2011)  
 Mínimo Retorno Mensal: -1,05% (mai/2013)  
 Nº de Meses com Retorno Positivo: 46  
 Nº de Meses com Retorno Negativo: 7  
 Retorno Acumulado Desde o Início: 63,23%  
 Volatilidade Desde o Início: 2,55%

**INFORMAÇÕES OPERACIONAIS**

Aplicação mínima: R\$ 1.000,00  
 Movimentação mínima: R\$ 0,00  
 Saldo mínimo: R\$ 0,00  
 Contato: gepot@caixa.gov.br  
 Disponibilidade dos recursos aplicados: D+0  
 Conversão de cota para aplicação: D+0  
 Conversão de cota para resgate: D+0  
 Disponibilidade dos recursos resgatados: D+0

As informações foram obtidas a partir de fontes públicas ou privadas consideradas confiáveis, cuja responsabilidade pela correção e veracidade não é assumida pela QUANTUM, pelo titular desta marca ou por qualquer das empresas de seu grupo empresarial. As informações disponíveis, não devem ser entendidas como colocação, distribuição ou oferta de fundo de investimento ou qualquer outro valor mobiliário. Fundos de investimento não contam com a garantia do Administrador do fundo, Gestor da carteira, de qualquer mecanismo de seguro ou, ainda, do Fundo Garantidor de Créditos - FGC. Rentabilidade obtida no passado não representa garantia de rentabilidade futura. As estratégias com derivativos, utilizadas como parte da política de investimento de fundos de investimento, podem resultar em significativas perdas para seus cotistas superiores ao capital aplicado e a consequente obrigação do cotista de aportar recursos adicionais para cobrir o prejuízo do fundo. Ao investidor é recomendada a leitura cuidadosa do prospecto e regulamento do fundo de investimento ao aplicar seus recursos. Para avaliação da performance de um fundo de investimento, é recomendável a análise de, no mínimo, 12 (doze) meses. Os valores exibidos estão em Real (BRL). Para os cálculos foram utilizadas observações Diárias.

Fonte: Quantum Axis.

**CARACTERÍSTICAS**

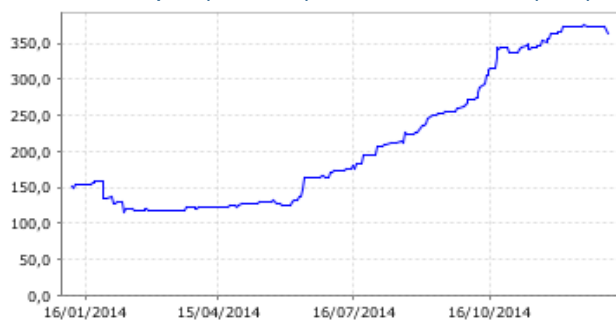
Gestão: Caixa Econômica Federal  
 Administrador: Caixa Econômica Federal  
 Custodiante: Caixa Econômica Federal  
 Auditor: PriceWaterhouseCoopers  
 Taxa de Administração: 0,20%  
 Taxa de administração máxima: Não possui  
 Taxa de Performance: Não possui  
 Índice de Performance: Não possui

**PERFIL DO FUNDO**

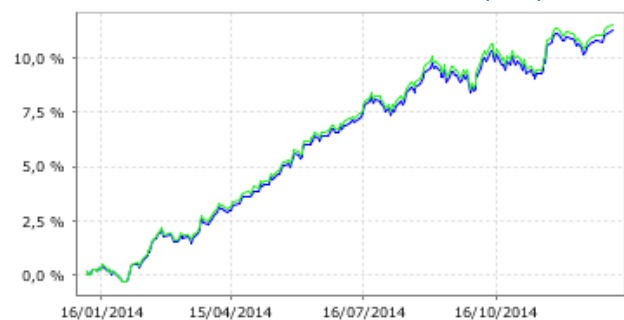
Classificação Quantum: Previdência  
 Classificação Anbima: Renda Fixa Índices  
 Público Alvo: Exclusivo previdenciário  
 Objetivo: Obter rentabilidade compatível com a variação do IRF-M.  
 Política de investimento: Investe os seus recursos em títulos públicos federais indexados a taxas pré e pós-fixadas e/ou índices de preços.

**RETORNO (%)**

Nome	Mês	Ano	6 meses	12 meses	24 meses	dez/14	nov/14	out/14	set/14	ago/14	jul/14	jun/14	mai/14	abr/14	mar/14	fev/14	jan/14
Fundo	0,22	0,22	3,90	11,26	13,81	-0,08	1,18	1,09	-0,67	1,52	1,12	0,90	1,86	1,26	0,55	2,10	-0,21
Excesso do IRF-M	0,00	0,00	-0,06	-0,26	-0,62	-0,02	0,02	-0,05	0,07	-0,08	-0,01	-0,02	0,03	-0,02	-0,07	-0,08	-0,03
IRF-M	0,22	0,22	3,96	11,52	14,43	-0,06	1,16	1,14	-0,74	1,59	1,13	0,92	1,84	1,28	0,63	2,18	-0,18

**GRÁFICOS**
**Patrimônio Líquido (R\$ Milhões) - 07/01/2014 a 05/01/2015 (diária)**


■ Fundo

**Retorno Acumulado - 07/01/2014 a 05/01/2015 (diária)**


■ Fundo

■ IRF-M

**HISTÓRICO**

PL Médio 12 meses: R\$ 209.891.308,09  
 Início do Fundo: 16/08/2012  
 Máximo Retorno Mensal: 2,10% (fev/2014)  
 Mínimo Retorno Mensal: -1,05% (ago/2013)  
 Nº de Meses com Retorno Positivo: 20  
 Nº de Meses com Retorno Negativo: 8  
 Retorno Acumulado Desde o Início: 18,95%  
 Volatilidade Desde o Início: 2,67%

**INFORMAÇÕES OPERACIONAIS**

Aplicação mínima: R\$ 1.000,00  
 Movimentação mínima: R\$ 0,00  
 Saldo mínimo: R\$ 0,00  
 Contato: gepot@caixa.gov.br  
 Disponibilidade dos recursos aplicados: D+0  
 Conversão de cota para aplicação: D+0  
 Conversão de cota para resgate: D+0  
 Disponibilidade dos recursos resgatados: D+0

As informações foram obtidas a partir de fontes públicas ou privadas consideradas confiáveis, cuja responsabilidade pela correção e veracidade não é assumida pela QUANTUM, pelo titular desta marca ou por qualquer das empresas de seu grupo empresarial. As informações disponíveis, não devem ser entendidas como colocação, distribuição ou oferta de fundo de investimento ou qualquer outro valor mobiliário. Fundos de investimento não contam com a garantia do Administrador do fundo, Gestor da carteira, de qualquer mecanismo de seguro ou, ainda, do Fundo Garantidor de Créditos - FGC. Rentabilidade obtida no passado não representa garantia de rentabilidade futura. As estratégias com derivativos, utilizadas como parte da política de investimento de fundos de investimento, podem resultar em significativas perdas para seus cotistas superiores ao capital aplicado e a consequente obrigação do cotista de aportar recursos adicionais para cobrir o prejuízo do fundo. Ao investidor é recomendada a leitura cuidadosa do prospecto e regulamento do fundo de investimento ao aplicar seus recursos. Para avaliação da performance de um fundo de investimento, é recomendável a análise de, no mínimo, 12 (doze) meses. Os valores exibidos estão em Real (BRL). Para os cálculos foram utilizadas observações Diárias.

Fonte: Quantum Axis.

**CARACTERÍSTICAS**

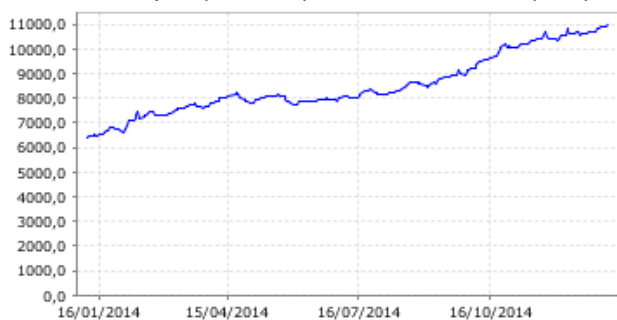
Gestão: Caixa Econômica Federal  
 Administrador: Caixa Econômica Federal  
 Custodiante: Caixa Econômica Federal  
 Auditor: PriceWaterhouseCoopers  
 Taxa de Administração: 0,20%  
 Taxa de administração máxima: Não possui  
 Taxa de Performance: Não possui  
 Índice de Performance: Não possui

**PERFIL DO FUNDO**

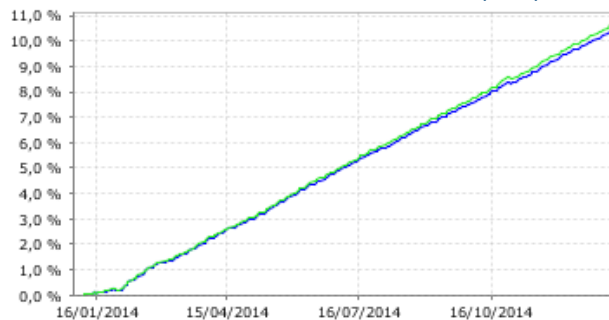
Classificação Quantum: Previdência  
 Classificação Anbima: Renda Fixa Índices  
 Público Alvo: Exclusivo previdenciário  
 Objetivo: Proporcionar aos seus cotistas ganhos de capital atrelados à variação do IRF-M 1.  
 Política de investimento: Investe seus recursos em títulos públicos federais, indexados a taxas prefixadas e/ou pós-fixadas SELIC/CDI.

**RETORNO (%)**

Nome	Mês	Ano	6 meses	12 meses	24 meses	dez/14	nov/14	out/14	set/14	ago/14	jul/14	jun/14	mai/14	abr/14	mar/14	fev/14	jan/14
Fundo	0,20	0,20	5,00	10,38	18,46	0,88	0,78	0,83	0,80	0,82	0,93	0,85	0,94	0,88	0,76	1,07	0,35
Excesso do IRF-M 1	0,00	0,00	-0,13	-0,23	-0,45	-0,02	-0,01	-0,03	-0,02	-0,02	-0,01	-0,02	-0,01	0,00	-0,02	0,01	-0,04
IRF-M 1	0,20	0,20	5,14	10,61	18,91	0,90	0,79	0,86	0,82	0,84	0,94	0,87	0,95	0,89	0,78	1,06	0,39

**GRÁFICOS**
**Patrimônio Líquido (R\$ Milhões) - 08/01/2014 a 06/01/2015 (diária)**


■ Fundo

**Retorno Acumulado - 08/01/2014 a 06/01/2015 (diária)**


■ Fundo

■ IRF-M 1

**HISTÓRICO**

PL Médio 12 meses: R\$ 8.496.925.008,78  
 Início do Fundo: 28/05/2010  
 Máximo Retorno Mensal: 1,57% (ago/2011)  
 Mínimo Retorno Mensal: 0,28% (fev/2013)  
 Nº de Meses com Retorno Positivo: 55  
 Nº de Meses com Retorno Negativo: 0  
 Retorno Acumulado Desde o Início: 54,89%  
 Volatilidade Desde o Início: 0,42%

**INFORMAÇÕES OPERACIONAIS**

Aplicação mínima: R\$ 1.000,00  
 Movimentação mínima: R\$ 0,00  
 Saldo mínimo: R\$ 0,00  
 Contato: gepot@caixa.gov.br  
 Disponibilidade dos recursos aplicados: D+0  
 Conversão de cota para aplicação: D+0  
 Conversão de cota para resgate: D+0  
 Disponibilidade dos recursos resgatados: D+0

As informações foram obtidas a partir de fontes públicas ou privadas consideradas confiáveis, cuja responsabilidade pela correção e veracidade não é assumida pela QUANTUM, pelo titular desta marca ou por qualquer das empresas de seu grupo empresarial. As informações disponíveis, não devem ser entendidas como colocação, distribuição ou oferta de fundo de investimento ou qualquer outro valor mobiliário. Fundos de investimento não contam com a garantia do Administrador do fundo, Gestor da carteira, de qualquer mecanismo de seguro ou, ainda, do Fundo Garantidor de Créditos - FGC. Rentabilidade obtida no passado não representa garantia de rentabilidade futura. As estratégias com derivativos, utilizadas como parte da política de investimento de fundos de investimento, podem resultar em significativas perdas para seus cotistas superiores ao capital aplicado e a consequente obrigação do cotista de aportar recursos adicionais para cobrir o prejuízo do fundo. Ao investidor é recomendada a leitura cuidadosa do prospecto e regulamento do fundo de investimento ao aplicar seus recursos. Para avaliação da performance de um fundo de investimento, é recomendável a análise de, no mínimo, 12 (doze) meses. Os valores exibidos estão em Real (BRL). Para os cálculos foram utilizadas observações Diárias.

Fonte: Quantum Axis.

**CARACTERÍSTICAS**

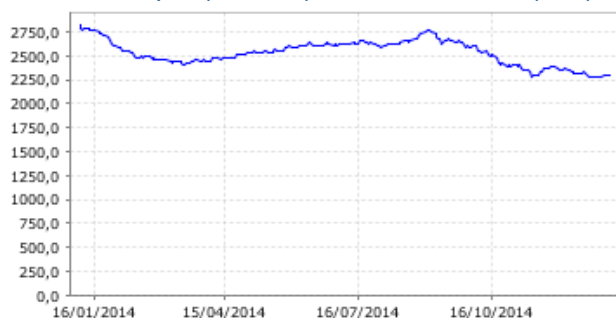
Gestão: Caixa Econômica Federal  
 Administrador: Caixa Econômica Federal  
 Custodiante: Caixa Econômica Federal  
 Auditor: PriceWaterhouseCoopers  
 Taxa de Administração: 0,20%  
 Taxa de administração máxima: Não possui  
 Taxa de Performance: Não possui  
 Índice de Performance: Não possui

**PERFIL DO FUNDO**

Classificação Quantum: Previdência  
 Classificação Anbima: Renda Fixa Índices  
 Público Alvo: Exclusivo previdenciário  
 Objetivo: Proporcionar aos cotistas, valorização de suas cotas.  
 Política de investimento: Aplica seus recursos em uma carteira diversificada de ativos financeiros de renda fixa. O processo de seleção de ativos baseia-se na análise de cenários econômico-financeiros nacionais e internacionais.

**RETORNO (%)**

Nome	Mês	Ano	6 meses	12 meses	24 meses	dez/14	nov/14	out/14	set/14	ago/14	jul/14	jun/14	mai/14	abr/14	mar/14	fev/14	jan/14
Fundo	0,33	0,33	4,10	14,98	2,44	-1,72	2,02	2,11	-3,20	4,41	1,07	0,23	4,20	2,46	0,62	3,93	-2,21
Excesso do IMA-B	-0,03	-0,03	0,02	-0,25	0,17	0,18	-0,12	0,03	0,33	-0,41	-0,06	0,18	-0,06	0,04	-0,09	-0,51	0,34
IMA-B	0,36	0,36	4,08	15,24	2,27	-1,91	2,14	2,08	-3,53	4,82	1,13	0,06	4,27	2,42	0,71	4,44	-2,55

**GRÁFICOS**
**Patrimônio Líquido (R\$ Milhões) - 07/01/2014 a 05/01/2015 (diária)**

■ Fundo

**Retorno Acumulado - 07/01/2014 a 05/01/2015 (diária)**

■ Fundo

■ IMA-B

**HISTÓRICO**

PL Médio 12 meses: R\$ 2.535.773.881,21  
 Início do Fundo: 27/10/2009  
 Máximo Retorno Mensal: 5,62% (ago/2011)  
 Mínimo Retorno Mensal: -4,30% (mai/2013)  
 Nº de Meses com Retorno Positivo: 50  
 Nº de Meses com Retorno Negativo: 12  
 Retorno Acumulado Desde o Início: 77,65%  
 Volatilidade Desde o Início: 6,27%

**INFORMAÇÕES OPERACIONAIS**

Aplicação mínima: R\$ 1.000,00  
 Movimentação mínima: R\$ 0,00  
 Saldo mínimo: R\$ 0,00  
 Contato: gepot@caixa.gov.br  
 Disponibilidade dos recursos aplicados: D+0  
 Conversão de cota para aplicação: D+0  
 Conversão de cota para resgate: D+0  
 Disponibilidade dos recursos resgatados: D+0

As informações foram obtidas a partir de fontes públicas ou privadas consideradas confiáveis, cuja responsabilidade pela correção e veracidade não é assumida pela QUANTUM, pelo titular desta marca ou por qualquer das empresas de seu grupo empresarial. As informações disponíveis, não devem ser entendidas como colocação, distribuição ou oferta de fundo de investimento ou qualquer outro valor mobiliário. Fundos de investimento não contam com a garantia do Administrador do fundo, Gestor da carteira, de qualquer mecanismo de seguro ou, ainda, do Fundo Garantidor de Créditos - FGC. Rentabilidade obtida no passado não representa garantia de rentabilidade futura. As estratégias com derivativos, utilizadas como parte da política de investimento de fundos de investimento, podem resultar em significativas perdas para seus cotistas superiores ao capital aplicado e a consequente obrigação do cotista de aportar recursos adicionais para cobrir o prejuízo do fundo. Ao investidor é recomendada a leitura cuidadosa do prospecto e regulamento do fundo de investimento ao aplicar seus recursos. Para avaliação da performance de um fundo de investimento, é recomendável a análise de, no mínimo, 12 (doze) meses. Os valores exibidos estão em Real (BRL). Para os cálculos foram utilizadas observações Diárias.

Fonte: Quantum Axis.

**CARACTERÍSTICAS**

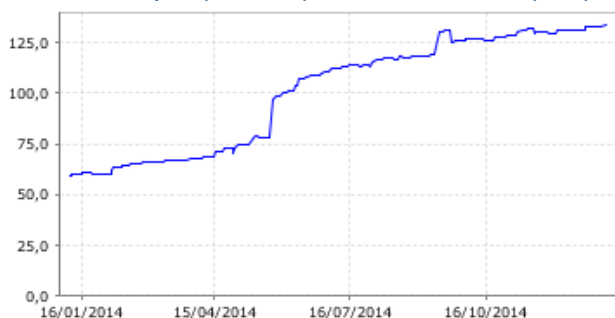
**Gestão:** BB Gestão de Recursos DTVM  
**Administrador:** BB Gestão de Recursos DTVM  
**Custodiante:** Banco do Brasil  
**Auditor:** Deloitte Touche Tohmatsu  
**Taxa de Administração:** 0,60%  
**Taxa de administração máxima:** Não possui  
**Taxa de Performance:** Não possui  
**Índice de Performance:** Não possui

**PERFIL DO FUNDO**

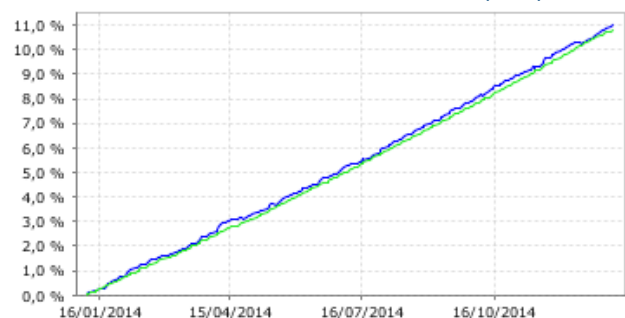
**Classificação Quantum:** Previdência  
**Classificação Anbima:** Multimercados Multiestratégia  
**Público Alvo:** Exclusivo previdenciário  
**Objetivo:** Buscar retorno superior à variação do CDI.  
**Política de investimento:** Aplica seus recursos em diversas classes de ativos, inclusive em renda variável.

**RETORNO (%)**

Nome	Mês	Ano	6 meses	12 meses	24 meses	dez/14	nov/14	out/14	set/14	ago/14	jul/14	jun/14	mai/14	abr/14	mar/14	fev/14	jan/14
Fundo	0,14	0,14	5,37	10,98	20,18	0,86	0,87	0,96	0,92	0,89	0,97	0,78	0,87	0,85	0,76	0,81	0,94
% do CDI	109,34	109,34	100,19	101,75	102,21	90,46	104,17	101,10	102,15	103,41	103,16	95,05	100,98	104,43	99,74	102,97	112,34
CDI	0,13	0,13	5,36	10,79	19,75	0,96	0,84	0,94	0,90	0,86	0,94	0,82	0,86	0,82	0,76	0,78	0,84

**GRÁFICOS**
**Patrimônio Líquido (R\$ Milhões) - 08/01/2014 a 06/01/2015 (diária)**


■ Fundo

**Retorno Acumulado - 08/01/2014 a 06/01/2015 (diária)**


■ Fundo

■ CDI

**HISTÓRICO**

**PL Médio 12 meses:** R\$ 101.097.251,84  
**Início do Fundo:** 02/03/2009  
**Máximo Retorno Mensal:** 1,66% (out/2011)  
**Mínimo Retorno Mensal:** 0,28% (fev/2013)  
**Nº de Meses com Retorno Positivo:** 68  
**Nº de Meses com Retorno Negativo:** 0  
**Retorno Acumulado Desde o Início:** 71,75%  
**Volatilidade Desde o Início:** 0,78%

**INFORMAÇÕES OPERACIONAIS**

**Aplicação mínima:** R\$ 10.000,00  
**Movimentação mínima:** R\$ 0,00  
**Saldo mínimo:** R\$ 0,00  
**Contato:** bbdvfm@bb.com.br  
**Disponibilidade dos recursos aplicados:** D+0  
**Conversão de cota para aplicação:** D+0  
**Conversão de cota para resgate:** D+0  
**Disponibilidade dos recursos resgatados:** D+4

As informações foram obtidas a partir de fontes públicas ou privadas consideradas confiáveis, cuja responsabilidade pela correção e veracidade não é assumida pela QUANTUM, pelo titular desta marca ou por qualquer das empresas de seu grupo empresarial. As informações disponíveis, não devem ser entendidas como colocação, distribuição ou oferta de fundo de investimento ou qualquer outro valor mobiliário. Fundos de investimento não contam com a garantia do Administrador do fundo, Gestor da carteira, de qualquer mecanismo de seguro ou, ainda, do Fundo Garantidor de Créditos - FGC. Rentabilidade obtida no passado não representa garantia de rentabilidade futura. As estratégias com derivativos, utilizadas como parte da política de investimento de fundos de investimento, podem resultar em significativas perdas para seus cotistas superiores ao capital aplicado e a consequente obrigação do cotista de aportar recursos adicionais para cobrir o prejuízo do fundo. Ao investidor é recomendada a leitura cuidadosa do prospecto e regulamento do fundo de investimento ao aplicar seus recursos. Para avaliação da performance de um fundo de investimento, é recomendável a análise de, no mínimo, 12 (doze) meses. Os valores exibidos estão em Real (BRL). Para os cálculos foram utilizadas observações Diárias.

Fonte: Quantum Axis.



**CARACTERÍSTICAS**

**Gestão:** Bradesco Asset Management  
**Administrador:** Bradesco Asset Management  
**Custodiante:** Banco Bradesco  
**Auditor:** KPMG  
**Taxa de Administração:** 1,50%  
**Taxa de administração máxima:** Não possui  
**Taxa de Performance:** Não possui  
**Índice de Performance:** Não possui

**PERFIL DO FUNDO**

**Classificação Quantum:** Ações - Ativo  
**Classificação Anbima:** Ações Small Caps  
**Público Alvo:** Investidores institucionais  
**Objetivo:** Proporcionar, rentabilidade e liquidez, mediante a aplicação em títulos e valores mobiliários, de empresas de pequeno e médio porte, que não estejam enquadradas entre as dez empresas com maior participação do Ibovespa.  
**Política de investimento:** Mantém, no mínimo, 90% do seu patrimônio em ações de companhias de pequeno e médio porte, que não estejam entre as dez empresas com maior participação do Ibovespa e que possuam grande potencial de crescimento no longo prazo.

**RETORNO (%)**

Nome	Mês	Ano	6 meses	12 meses	24 meses	dez/14	nov/14	out/14	set/14	ago/14	jul/14	jun/14	mai/14	abr/14	mar/14	fev/14	jan/14
Fundo	-6,12	-6,12	-9,31	-6,08	-11,47	-4,03	1,81	1,35	-7,81	7,95	-2,59	4,53	4,30	-0,47	3,93	-1,36	-8,97
Excesso do SMLL	-0,60	-0,60	7,40	13,44	20,96	3,31	2,32	2,94	1,57	0,39	0,79	1,79	3,24	0,50	-0,37	-0,36	-0,49
SMLL	-5,52	-5,52	-16,71	-19,51	-32,43	-7,33	-0,51	-1,59	-9,38	7,57	-3,38	2,75	1,06	-0,97	4,30	-1,00	-8,48

**GRÁFICOS**
**Patrimônio Líquido (R\$ Milhões) - 08/01/2014 a 06/01/2015 (diária)**


■ Fundo

**Retorno Acumulado - 08/01/2014 a 06/01/2015 (diária)**


■ Fundo

■ SMLL

**HISTÓRICO**

**PL Médio 12 meses:** R\$ 319.783.916,91  
**Início do Fundo:** 24/09/2004  
**Máximo Retorno Mensal:** 16,63% (abr/2009)  
**Mínimo Retorno Mensal:** -21,29% (out/2008)  
**Nº de Meses com Retorno Positivo:** 79  
**Nº de Meses com Retorno Negativo:** 44  
**Retorno Acumulado Desde o Início:** 287,09%  
**Volatilidade Desde o Início:** 20,45%

**INFORMAÇÕES OPERACIONAIS**

**Aplicação mínima:** R\$ 20.000,00  
**Movimentação mínima:** R\$ 1.000,00  
**Saldo mínimo:** R\$ 20.000,00  
**Contato:** bram@bram.bradesco.com.br  
**Disponibilidade dos recursos aplicados:** D+0  
**Conversão de cota para aplicação:** D+1  
**Conversão de cota para resgate:** D+1  
**Disponibilidade dos recursos resgatados:** D+4

As informações foram obtidas a partir de fontes públicas ou privadas consideradas confiáveis, cuja responsabilidade pela correção e veracidade não é assumida pela QUANTUM, pelo titular desta marca ou por qualquer das empresas de seu grupo empresarial. As informações disponíveis, não devem ser entendidas como colocação, distribuição ou oferta de fundo de investimento ou qualquer outro valor mobiliário. Fundos de investimento não contam com a garantia do Administrador do fundo, Gestor da carteira, de qualquer mecanismo de seguro ou, ainda, do Fundo Garantidor de Créditos - FGC. Rentabilidade obtida no passado não representa garantia de rentabilidade futura. As estratégias com derivativos, utilizadas como parte da política de investimento de fundos de investimento, podem resultar em significativas perdas para seus cotistas superiores ao capital aplicado e a consequente obrigação do cotista de aportar recursos adicionais para cobrir o prejuízo do fundo. Ao investidor é recomendada a leitura cuidadosa do prospecto e regulamento do fundo de investimento ao aplicar seus recursos. Para avaliação da performance de um fundo de investimento, é recomendável a análise de, no mínimo, 12 (doze) meses. Os valores exibidos estão em Real (BRL). Para os cálculos foram utilizadas observações Diárias.  
 Fonte: Quantum Axis.

**CARACTERÍSTICAS**

Gestão: Itaú Unibanco  
 Administrador: Itaú Unibanco  
 Custodiante: Itaú Unibanco  
 Auditor: PriceWaterhouseCoopers  
 Taxa de Administração: 0,90%  
 Taxa de administração máxima: -  
 Taxa de Performance: Não possui  
 Índice de Performance: Não possui

**PERFIL DO FUNDO**

Classificação Quantum: Ações - Ativo  
 Classificação Anbima: Ações IBRX Ativo  
 Público Alvo: Investidores institucionais  
 Objetivo: Investe em ações, bônus e recibos de subscrição, certificados de depósito de ações, BDR, fundos de ações e/ou índices.  
 Política de investimento: Investe, através de outros fundos, em ações, bônus e recibos de subscrição, certificados de depósito de ações, BDR, cotas de fundos de ações e/ou índices.

**RETORNO (%)**

Nome	Mês	Ano	6 meses	12 meses	24 meses	dez/14	nov/14	out/14	set/14	ago/14	jul/14	jun/14	mai/14	abr/14	mar/14	fev/14	jan/14
Fundo	-1,28	-1,28	-8,68	-1,89	-9,45	-7,82	0,61	0,93	-11,59	10,03	4,13	4,04	-1,08	2,73	6,17	-0,73	-8,43
Excesso do IBX	-0,13	-0,13	0,52	-0,44	-0,88	0,44	0,30	-0,01	-0,34	0,44	-0,34	0,41	0,04	0,01	-0,73	-0,42	-0,28
IBX	-1,15	-1,15	-9,20	-1,45	-8,57	-8,26	0,31	0,95	-11,25	9,59	4,46	3,62	-1,12	2,71	6,89	-0,32	-8,15

**GRÁFICOS**
**Patrimônio Líquido (R\$ Milhões) - 09/01/2014 a 07/01/2015 (diária)**


■ Fundo

**Retorno Acumulado - 09/01/2014 a 07/01/2015 (diária)**


■ Fundo

■ IBX

**HISTÓRICO**

PL Médio 12 meses: R\$ 7.466.863,63  
 Início do Fundo: 18/12/1997  
 Máximo Retorno Mensal: 27,71% (nov/1998)  
 Mínimo Retorno Mensal: -40,67% (ago/1998)  
 Nº de Meses com Retorno Positivo: 121  
 Nº de Meses com Retorno Negativo: 83  
 Retorno Acumulado Desde o Início: 1.034,33%  
 Volatilidade Desde o Início: 28,56%

**INFORMAÇÕES OPERACIONAIS**

Aplicação mínima: R\$ 1,00  
 Movimentação mínima: R\$ 1,00  
 Saldo mínimo: R\$ 1,00  
 Contato: Não Informado.  
 Disponibilidade dos recursos aplicados: D+0  
 Conversão de cota para aplicação: D+0  
 Conversão de cota para resgate: D+0  
 Disponibilidade dos recursos resgatados: D+3

As informações foram obtidas a partir de fontes públicas ou privadas consideradas confiáveis, cuja responsabilidade pela correção e veracidade não é assumida pela QUANTUM, pelo titular desta marca ou por qualquer das empresas de seu grupo empresarial. As informações disponíveis, não devem ser entendidas como colocação, distribuição ou oferta de fundo de investimento ou qualquer outro valor mobiliário. Fundos de investimento não contam com a garantia do Administrador do fundo, Gestor da carteira, de qualquer mecanismo de seguro ou, ainda, do Fundo Garantidor de Créditos - FGC. Rentabilidade obtida no passado não representa garantia de rentabilidade futura. As estratégias com derivativos, utilizadas como parte da política de investimento de fundos de investimento, podem resultar em significativas perdas para seus cotistas superiores ao capital aplicado e a consequente obrigação do cotista de aportar recursos adicionais para cobrir o prejuízo do fundo. Ao investidor é recomendada a leitura cuidadosa do prospecto e regulamento do fundo de investimento ao aplicar seus recursos. Para avaliação da performance de um fundo de investimento, é recomendável a análise de, no mínimo, 12 (doze) meses. Os valores exibidos estão em Real (BRL). Para os cálculos foram utilizadas observações Diárias.

Fonte: Quantum Axis.