

## Consulta a Carteiras de Fundos

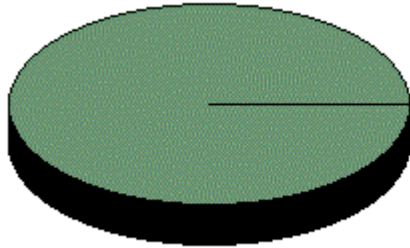
**Atenção:** Estas informações tem por base os documentos enviados à CVM pelas Instituições Administradoras dos Fundos de Investimento e são de exclusiva responsabilidade destas. Sua divulgação pela CVM não implica na garantia da veracidade das informações prestadas ou do julgamento sobre a qualidade do fundo.

Competência: 12/2016 ▼

Nome do Fundo: BB PREVIDENCIÁRIO RENDA FIXA IRF-M1 TÍTULOS PÚBLICOS FIC FI CNPJ: 11.328.882/0001-35

Administrador: BB GESTAO DE RECURSOS DTVM S.A CNPJ: 30.822.936/0001-69

Versão: 3.0



■ 9.911.874.313,27 Cotas de Fundos  
■ 58.272,87 Valores a pagar

Patrimônio Líquido do Fundo: R\$ 9.911.816.256,66

Data de Recebimento das Informações: 04/01/2017 12:07:22

Lista de Aplicações										
Clique sobre o ativo para mais informações.										
Ativo	Classificação	Empresa Ligada	Negócios Realizados no Mês				Posição Final			
			Vendas		Aquisições		Quant.	Valores		% Patr. Líq.
			Quant.	Valor	Quant.	Valor		Custo	Mercado	
Cotas de Fundos BB IRF-M 1 FUNDO DE INVESTIMENTO DE RENDA FIXA		Sim					5.063.041.731		9.911.874.313,27	100,001
Valores a pagar Descrição: Taxa_Administracao	Para negociação								39.332,60	0
Valores a pagar Descrição: Taxa_Fisc_CVM	Para negociação								9.702,72	0
Valores a pagar Descrição: Auditoria	Para negociação								3.685,00	0
Valores a pagar Descrição: Publicacoes	Para negociação								3.602,06	0
Valores a pagar Descrição: Cartorio_Const_e_Liq	Para negociação								1.350,00	0
Valores a pagar Descrição: Taxa_ANBID	Para negociação								492,36	0
Valores a pagar Descrição: Ajuste_de_cota_negat	Para negociação								108,13	0

[Fale com a CVM](#)

## Consulta a Carteiras de Fundos

**Atenção:** Estas informações tem por base os documentos enviados à CVM pelas Instituições Administradoras dos Fundos de Investimento e são de exclusiva responsabilidade destas. Sua divulgação pela CVM não implica na garantia da veracidade das informações prestadas ou do julgamento sobre a qualidade do fundo.

Competência: 12/2016 ▼

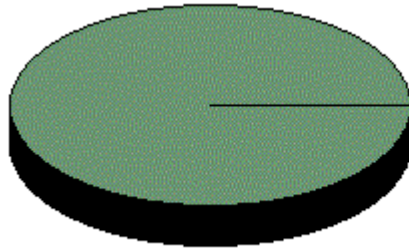
Nome do Fundo: BRADESCO INSTITUCIONAL FUNDO DE INVESTIMENTO EM COTAS DE FUNDOS DE INVESTIMENTO RENDA FIXA IMA GERAL

CNPJ: 08.246.318/0001-69

Administrador: BANCO BRADESCO S.A.

CNPJ: 60.746.948/0001-12

Versão: 3.0



630.432.061,47 Cotas de Fundos  
161.330,35 Valores a pagar  
1.603,02 Disponibilidades  
437,65 Valores a receber

Patrimônio Líquido do Fundo: R\$ 630.272.771,79

Data de Recebimento das  
Informações: 03/01/2017 22:54:11

### Lista de Aplicações Clique sobre o ativo para mais informações.

Ativo	Classificação	Empresa Ligada	Negócios Realizados no Mês				Posição Final			
			Vendas		Aquisições		Quant.	Valores		% Patr. Líq.
			Quant.	Valor	Quant.	Valor		Custo	Mercado	
Cotas de Fundos BRAM FUNDO DE INVESTIMENTO RENDA FIXA IMA GERAL		Sim					353.493.351		630.432.061,47	100,025
Disponibilidades Descrição: Disponibilidade	Para negociação								1.603,02	0
Valores a pagar Descrição: Valores a Pagar	Para negociação								161.330,35	-0,026
Valores a receber Descrição: Valores a Receber	Para negociação								437,65	0

Fale com a CVM

## Consulta a Carteiras de Fundos

**Atenção:** Estas informações tem por base os documentos enviados à CVM pelas Instituições Administradoras dos Fundos de Investimento e são de exclusiva responsabilidade destas. Sua divulgação pela CVM não implica na garantia da veracidade das informações prestadas ou do julgamento sobre a qualidade do fundo.

Competência: 12/2016 ▼

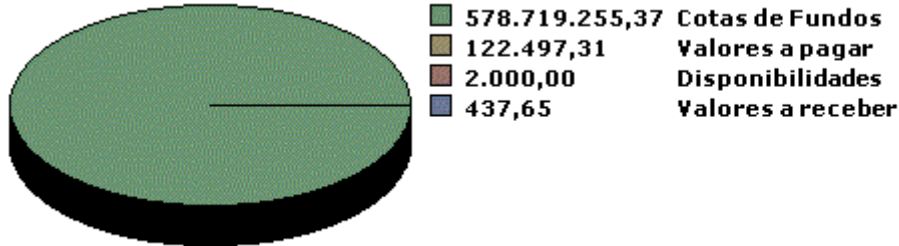
Nome do Fundo: BRADESCO INSTITUCIONAL FUNDO DE INVESTIMENTO EM COTAS DE FUNDOS DE INVEST RF IMA-B TÍT. PÚBLICOS

CNPJ: 10.986.880/0001-70

Administrador: BANCO BRADESCO S.A.

CNPJ: 60.746.948/0001-12

Versão: 3.0



Patrimônio Líquido do Fundo: R\$ 578.599.195,71

Data de Recebimento das Informações: 04/01/2017 20:55:28

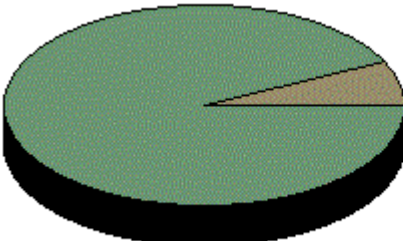
### Lista de Aplicações Clique sobre o ativo para mais informações.

Ativo	Classificação	Empresa Ligada	Negócios Realizados no Mês				Posição Final			
			Vendas		Aquisições		Quant.	Valores		% Patr. Líq.
			Quant.	Valor	Quant.	Valor		Custo	Mercado	
Cotas de Fundos BRAM FUNDO DE INVESTIMENTO RENDA FIXA IMA-B TÍTULOS PÚBLICOS		Sim					375.258.054		578.719.255,37	100,021
Disponibilidades Descrição: Disponibilidade	Para negociação								2.000,00	0
Valores a pagar Descrição: Valores a Pagar	Para negociação								122.497,31	-0,021
Valores a receber Descrição: Valores a Receber	Para negociação								437,65	0

Fale com a CVM

## Consulta a Carteiras de Fundos

**Atenção:** Estas informações tem por base os documentos enviados à CVM pelas Instituições Administradoras dos Fundos de Investimento e são de exclusiva responsabilidade destas. Sua divulgação pela CVM não implica na garantia da veracidade das informações prestadas ou do julgamento sobre a qualidade do fundo.

Competência: 12/2016 ▼										
Nome do Fundo: BRADESCO FUNDO DE INVESTIMENTO RENDA FIXA MAXI PODER PÚBLICO CNPJ: 08.246.263/0001-97										
Administrador: BANCO BRADESCO S.A. CNPJ: 60.746.948/0001-12										
Versão: 3.0										
	<ul style="list-style-type: none"> <li><span style="color: green;">■</span> 187.651.862,96 Títulos Públicos</li> <li><span style="color: brown;">■</span> 7.366.784,65 Operações Compromissadas</li> <li><span style="color: red;">■</span> 59.655,40 Valores a pagar</li> <li><span style="color: blue;">■</span> 2.000,00 Disponibilidades</li> <li><span style="color: purple;">■</span> 351,25 Valores a receber</li> </ul>									
Patrimônio Líquido do Fundo: R\$ 194.961.343,46										
Data de Recebimento das Informações: 03/01/2017 22:54:09										
<b>Lista de Aplicações</b> Clique sobre o ativo para mais informações.										
Ativo	Classificação	Empresa Ligada	Negócios Realizados no Mês				Posição Final			
			Vendas		Aquisições		Quant.	Valores		% Patr. Líq.
			Quant.	Valor	Quant.	Valor		Custo	Mercado	
Disponibilidades <i>Descrição:</i> Disponibilidade	Para negociação							2.000,00	0,001	
Operações Compromissadas <i>Cod. SELIC:</i> 760199 <i>Venc.:</i> 15/05/2045	Para negociação	Sim					2.518	7.366.784,65	3,779	
Títulos Públicos <i>Cod. SELIC:</i> 210100 <i>Venc.:</i> 01/09/2021	Para negociação		1.262	10.599.067,62	2.458	20.660.860,17	8.182	68.902.477,22	35,342	
Títulos Públicos <i>Cod. SELIC:</i> 210100 <i>Venc.:</i> 01/09/2018	Para negociação		0	0,00	0	0,00	3.176	26.807.805,82	13,75	
Títulos Públicos <i>Cod. SELIC:</i> 210100 <i>Venc.:</i> 01/03/2020	Para negociação		0	0,00	720	6.067.129,93	3.085	26.021.962,14	13,347	
Títulos Públicos <i>Cod. SELIC:</i> 210100 <i>Venc.:</i> 07/09/2017	Para negociação		0	0,00	0	0,00	2.006	16.934.691,45	8,686	
Títulos Públicos <i>Cod. SELIC:</i> 210100 <i>Venc.:</i> 01/03/2021	Para negociação		0	0,00	0	0,00	1.990	16.767.598,71	8,6	
Títulos Públicos <i>Cod. SELIC:</i> 210100 <i>Venc.:</i> 01/03/2018	Para negociação		1.900	16.009.304,17	0	0,00	1.742	14.704.571,76	7,542	
Títulos Públicos <i>Cod. SELIC:</i> 210100 <i>Venc.:</i> 01/09/2020	Para negociação		0	0,00	0	0,00	1.612	13.594.137,71	6,973	
Títulos Públicos <i>Cod. SELIC:</i> 210100 <i>Venc.:</i> 01/03/2019	Para negociação		705	5.893.834,60	0	0,00	246	2.076.159,50	1,065	
Títulos Públicos <i>Cod. SELIC:</i> 210100	Para negociação		0	0,00	0	0,00	218	1.834.042,26	0,941	

Venc.: 01/09/2022 Títulos Públicos Cod. SELIC: 210100 Venc.: 01/03/2022	Para negociação		0	0,00	0	0,00	1		8.416,39	0,004
Valores a pagar Descrição: Valores a Pagar	Para negociação								59.655,40	-0,031
Valores a receber Descrição: Valores a Receber	Para negociação								351,25	0

Fale com a CVM

## Consulta a Carteiras de Fundos

**Atenção:** Estas informações tem por base os documentos enviados à CVM pelas Instituições Administradoras dos Fundos de Investimento e são de exclusiva responsabilidade destas. Sua divulgação pela CVM não implica na garantia da veracidade das informações prestadas ou do julgamento sobre a qualidade do fundo.

Competência: 12/2016 ▾ Nome do Fundo: BRADESCO FUNDO DE INVESTIMENTO RENDA FIXA IRF-M 1      CNPJ: 11.492.176/0001-24 Administrador: BANCO BRADESCO S.A.      CNPJ: 60.746.948/0001-12 Versão: 3.0 Patrimônio Líquido do Fundo: R\$ 925.111.660,95      Data de Recebimento das Informações: 04/01/2017 20:55:35										
Lista de Aplicações Clique sobre o ativo para mais informações.										
Ativo	Classificação	Empresa Ligada	Negócios Realizados no Mês				Posição Final			
			Vendas		Aquisições		Quant.	Valores		% Patr. Líq.
			Quant.	Valor	Quant.	Valor		Custo	Mercado	
Depósitos a prazo e outros títulos de IF <b>CNPJ do emissor:</b> 90.400.888/0001-42 <b>Denominação Social do emissor:</b> BANCO SANTANDER <b>Venc.:</b> 11/09/2017	Para negociação	Não					52		13.432.401,29	1,452
Depósitos a prazo e outros títulos de IF <b>CNPJ do emissor:</b> 90.400.888/0001-42 <b>Denominação Social do emissor:</b> BANCO SANTANDER <b>Venc.:</b> 30/10/2017	Para negociação	Não					30		7.605.445,29	0,822
Depósitos a prazo e outros títulos de IF <b>CNPJ do emissor:</b> 60.701.190/0001-04 <b>Denominação Social do emissor:</b> ITAU <b>Venc.:</b> 30/05/2017	Para negociação	Não					4		4.068.012,11	0,44
Depósitos a prazo e outros títulos de IF <b>CNPJ do emissor:</b> 30.306.294/0001-45 <b>Denominação Social do emissor:</b> BANCO BTG PACTU <b>Venc.:</b> 12/01/2017	Para negociação	Não					14		3.676.076,33	0,397
Depósitos a prazo e outros títulos de IF <b>CNPJ do emissor:</b> 30.306.294/0001-45 <b>Denominação Social do emissor:</b> BANCO BTG PACTU <b>Venc.:</b> 24/03/2017	Para negociação	Não					7		1.798.135,62	0,194
Depósitos a prazo e outros títulos de IF <b>CNPJ do emissor:</b> 60.770.336/0001-65 <b>Denominação Social do emissor:</b> BANCO ALFA <b>Venc.:</b> 04/08/2017	Para negociação	Não					8		1.463.372,82	0,158
Depósitos a prazo e outros títulos de IF <b>CNPJ do emissor:</b> 17.351.180/0001-59	Para	Não					3		562.690,43	0,061



<b>Cod. SELIC:</b> 210100 <b>Venc.:</b> 01/03/2019	Para negociação		0	0,00	0	0,00	855		7.215.920,21	0,78
Títulos Públicos <b>Cod. SELIC:</b> 100000 <b>Venc.:</b> 01/07/2018	Para negociação		0	0,00	0	0,00	2.500		2.136.150,00	0,231
Valores a pagar <b>Descrição:</b> Valores a Pagar	Para negociação								230.708,47	-0,025
Valores a receber <b>Descrição:</b> Valores a Receber	Para negociação								13.502,65	0,001

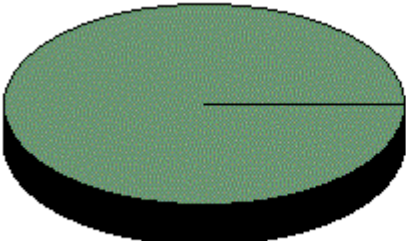
Fale com a CVM



## Consulta a Carteiras de Fundos

**Atenção:** Estas informações tem por base os documentos enviados à CVM pelas Instituições Administradoras dos Fundos de Investimento e são de exclusiva responsabilidade destas. Sua divulgação pela CVM não implica na garantia da veracidade das informações prestadas ou do julgamento sobre a qualidade do fundo.

<b>Competência:</b> 12/2016 ▼	
<b>Nome do Fundo:</b> FUNDO DE INVESTIMENTO CAIXA BRASIL DISPONIBILIDADES RENDA FIXA <b>CNPJ:</b> 14.508.643/0001-55	
<b>Administrador:</b> CAIXA ECONOMICA FEDERAL <b>CNPJ:</b> 00.360.305/0001-04	
<b>Versão:</b> 3.0	



- 276.485.326,37 **Operações Compromissadas**
- 64.515,84 **Valores a pagar**
- 5.482,32 **Disponibilidades**
- 351,42 **Valores a receber**

Patrimônio Líquido do Fundo: R\$ 276.426.644,27

Data de Recebimento das Informações: 09/01/2017 14:06:55

Lista de Aplicações										
Clique sobre o ativo para mais informações.										
Ativo	Classificação	Empresa Ligada	Negócios Realizados no Mês				Posição Final			
			Vendas		Aquisições		Quant.	Valores		% Patr. Líq.
			Quant.	Valor	Quant.	Valor		Custo	Mercado	
Disponibilidades <b>Descrição:</b> Disponibilidades	Para negociação							5.482,32	0,002	
Operações Compromissadas <b>Descrição:</b> Operações Compromissadas - NTN20500815 - 760199 <b>CNPJ do emissor:</b> 00.394.460/0409-50 <b>Denominação Social do emissor:</b> SECRETARIA DO TESOURO NACIONAL/BACEN	Para negociação	Não					92.581	276.485.326,37	100,021	
Operações Compromissadas <b>Descrição:</b> Operações Compromissadas - NTN20250101 - 950199 <b>CNPJ do emissor:</b> 00.394.460/0409-50 <b>Denominação Social do emissor:</b> SECRETARIA DO TESOURO NACIONAL/BACEN	Para negociação	Não					0	0,00	0	
Valores a pagar <b>Descrição:</b> TAXA DE ADMINISTRAÇÃO	Para negociação							55.620,94	-0,02	
Valores a pagar <b>Descrição:</b> RESGATES CONVERTIDOS	Para negociação							3.571,99	-0,001	
Valores a pagar <b>Descrição:</b> DESPESA DE AUDITORIA	Para negociação							2.024,00	-0,001	
Valores a pagar <b>Descrição:</b> DESPESA DE TAXA CETIP	Para negociação							1.350,00	0	
Valores a pagar <b>Descrição:</b> TAXA DE CUSTÓDIA	Para negociação							1.170,02	0	
Valores a pagar	Para							778,89	0	

<b>Descrição:</b> DESPESA DE TAXA SELIC	negociação									
Valores a receber <b>Descrição:</b> ANBID	Para negociação								351,38	0
Valores a receber <b>Descrição:</b> APLICAÇÕES CONVERTIDAS	Para negociação								0,04	0

Fale com a CVM

## Consulta a Carteiras de Fundos

**Atenção:** Estas informações tem por base os documentos enviados à CVM pelas Instituições Administradoras dos Fundos de Investimento e são de exclusiva responsabilidade destas. Sua divulgação pela CVM não implica na garantia da veracidade das informações prestadas ou do julgamento sobre a qualidade do fundo.

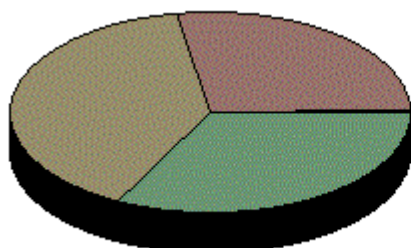
**Competência:** 12/2016 ▼

**Nome do Fundo:** FUNDO DE INVESTIMENTO CAIXA BRASIL RENDA FIXA REFERENCIADO DI LONGO PRAZO

**CNPJ:** 03.737.206/0001-97

**Administrador:** CAIXA ECONOMICA FEDERAL

**CNPJ:** 00.360.305/0001-04

**Versão:** 3.0


2.266.349.472,21	<b>Depósitos a prazo e outros títulos de IF</b>
1.915.712.515,64	<b>Operações Compromissadas</b>
1.801.538.002,06	<b>Títulos Públicos</b>
11.559.205,13	<b>Debêntures</b>
307.108,46	<b>Valores a pagar</b>
950,88	<b>Disponibilidades</b>
392,22	<b>Valores a receber</b>

**Patrimônio Líquido do Fundo:** R\$ 5.994.853.429,68

**Data de Recebimento das Informações:** 09/01/2017

13:59:56

### Lista de Aplicações

Clique sobre o ativo para mais informações.

Ativo	Classificação	Empresa Ligada	Negócios Realizados no Mês				Posição Final			
			Vendas		Aquisições		Quant.	Valores		% Patr. Líq.
			Quant.	Valor	Quant.	Valor		Custo	Mercado	
Debêntures <b>CNPJ do emissor:</b> 04.233.319/0001-18 <b>Denominação Social do emissor:</b> NCF PARTICIPACOES <b>Venc.:</b> 23/12/2020	Para negociação	Não	0	0,00	0	0,00	600		6.017.060,63	0,1
Debêntures <b>CNPJ do emissor:</b> 16.670.085/0001-55 <b>Denominação Social do emissor:</b> LOCALIZA RENT <b>Venc.:</b> 10/09/2020	Para negociação	Não	0	0,00	0	0,00	320		3.327.534,42	0,056
Debêntures <b>CNPJ do emissor:</b> 02.415.408/0001-50 <b>Denominação Social do emissor:</b> VIA OESTE <b>Venc.:</b> 15/09/2017	Para negociação	Não	0	0,00	0	0,00	460		1.389.214,51	0,023
Debêntures <b>CNPJ do emissor:</b> 01.027.058/0001-91 <b>Denominação Social do emissor:</b> CIELO SA <b>Venc.:</b> 13/04/2018	Para negociação	Não	0	0,00	0	0,00	120		825.395,57	0,014
Depósitos a prazo e outros títulos de IF <b>CNPJ do emissor:</b> 00.360.305/0001-04 <b>Denominação Social do emissor:</b> CAIXA <b>Venc.:</b> 21/08/2017	Para negociação	Sim	0	0,00	0	0,00	260.000		272.633.675,60	4,548

Depósitos a prazo e outros títulos de IF <b>CNPJ do emissor:</b> 60.746.948/0001-12 <b>Denominação Social do emissor:</b> BRADESCO <b>Venc.:</b> 21/09/2018	Para negociação	Não	0	0,00	0	0,00	480	124.471.678,31	2,076
Depósitos a prazo e outros títulos de IF <b>CNPJ do emissor:</b> 00.360.305/0001-04 <b>Denominação Social do emissor:</b> CAIXA <b>Venc.:</b> 14/09/2018	Para negociação	Sim	0	0,00	0	0,00	70.000	102.935.434,00	1,717
Depósitos a prazo e outros títulos de IF <b>CNPJ do emissor:</b> 07.237.373/0001-20 <b>Denominação Social do emissor:</b> BNB <b>Venc.:</b> 03/02/2017	Para negociação	Não	0	0,00	0	0,00	80.000	102.500.180,00	1,71
Depósitos a prazo e outros títulos de IF <b>CNPJ do emissor:</b> 59.588.111/0001-03 <b>Denominação Social do emissor:</b> VOTORANTIM <b>Venc.:</b> 30/01/2017	Para negociação	Não	0	0,00	0	0,00	130	84.396.886,61	1,408
Depósitos a prazo e outros títulos de IF <b>CNPJ do emissor:</b> 60.746.948/0001-12 <b>Denominação Social do emissor:</b> BRADESCO <b>Venc.:</b> 25/05/2017	Para negociação	Não	0	0,00	0	0,00	260	81.151.556,22	1,354
Depósitos a prazo e outros títulos de IF <b>CNPJ do emissor:</b> 07.237.373/0001-20 <b>Denominação Social do emissor:</b> BNB <b>Venc.:</b> 31/03/2017	Para negociação	Não	0	0,00	0	0,00	62.909	79.148.177,64	1,32
Depósitos a prazo e outros títulos de IF <b>CNPJ do emissor:</b> 59.588.111/0001-03 <b>Denominação Social do emissor:</b> VOTORANTIM <b>Venc.:</b> 23/02/2017	Para negociação	Não	0	0,00	0	0,00	300	77.401.065,94	1,291
Depósitos a prazo e outros títulos de IF <b>CNPJ do emissor:</b> 00.360.305/0001-04 <b>Denominação Social do emissor:</b> CAIXA <b>Venc.:</b> 13/07/2018	Para negociação	Sim	0	0,00	0	0,00	350	74.750.984,56	1,247
Depósitos a prazo e outros títulos de IF <b>CNPJ do emissor:</b> 60.746.948/0001-12 <b>Denominação Social do emissor:</b> BRADESCO <b>Venc.:</b> 04/04/2017	Para negociação	Não	0	0,00	0	0,00	100	71.395.839,25	1,191
Depósitos a prazo e outros títulos de IF <b>CNPJ do emissor:</b> 90.400.888/0001-42 <b>Denominação Social do emissor:</b>	Para negociação	Não	0	0,00	0	0,00	240	67.173.284,49	1,121

emissor: SANTANDER BRASIL Venc.: 15/03/2018										
Depósitos a prazo e outros títulos de IF CNPJ do emissor: 60.701.190/0001-04 Denominação Social do emissor: ITAU UNIBANCO S A Venc.: 08/06/2018	Para negociação	Não	0	0,00	0	0,00	112		66.788.491,42	1,114
Depósitos a prazo e outros títulos de IF CNPJ do emissor: 59.588.111/0001-03 Denominação Social do emissor: VOTORANTIM Venc.: 05/04/2018	Para negociação	Não	0	0,00	0	0,00	240		66.718.039,28	1,113
Depósitos a prazo e outros títulos de IF CNPJ do emissor: 90.400.888/0001-42 Denominação Social do emissor: SANTANDER BRASIL Venc.: 05/04/2018	Para negociação	Não	0	0,00	0	0,00	240		66.642.383,05	1,112
Depósitos a prazo e outros títulos de IF CNPJ do emissor: 90.400.888/0001-42 Denominação Social do emissor: SANTANDER BRASIL Venc.: 02/06/2017	Para negociação	Não	0	0,00	0	0,00	57.683		62.315.819,37	1,039
Depósitos a prazo e outros títulos de IF CNPJ do emissor: 92.702.067/0001-96 Denominação Social do emissor: BANRISUL Venc.: 22/08/2017	Para negociação	Não	0	0,00	0	0,00	56.000		58.711.969,12	0,979
Depósitos a prazo e outros títulos de IF CNPJ do emissor: 60.746.948/0001-12 Denominação Social do emissor: BRADESCO Venc.: 27/06/2019	Para negociação	Não	0	0,00	100	50.000.000,00	100		50.078.590,50	0,835
Depósitos a prazo e outros títulos de IF CNPJ do emissor: 60.746.948/0001-12 Denominação Social do emissor: BRADESCO Venc.: 15/08/2019	Para negociação	Não	0	0,00	0	0,00	215		45.263.073,24	0,755
Depósitos a prazo e outros títulos de IF CNPJ do emissor: 60.746.948/0001-12 Denominação Social do emissor: BRADESCO Venc.: 23/01/2017	Para negociação	Não	0	0,00	0	0,00	60		43.451.070,17	0,725
Depósitos a prazo e outros títulos de IF CNPJ do emissor: 30.306.294/0001-45 Denominação Social do	Para negociação	Não	0	0,00	0	0,00	60		39.075.344,97	0,652

<b>emissor:</b> BTG PACTUAL <b>Venc.:</b> 30/01/2017										
Depósitos a prazo e outros títulos de IF <b>CNPJ do emissor:</b> 58.160.789/0001-28 <b>Denominação Social do emissor:</b> SAFRA <b>Venc.:</b> 30/08/2019	Para negociação	Não	0	0,00	0	0,00	144	37.679.353,14	0,629	
Depósitos a prazo e outros títulos de IF <b>CNPJ do emissor:</b> 58.160.789/0001-28 <b>Denominação Social do emissor:</b> SAFRA <b>Venc.:</b> 06/07/2018	Para negociação	Não	0	0,00	0	0,00	175	37.446.592,06	0,625	
Depósitos a prazo e outros títulos de IF <b>CNPJ do emissor:</b> 00.360.305/0001-04 <b>Denominação Social do emissor:</b> CAIXA <b>Venc.:</b> 13/10/2017	Para negociação	Sim	0	0,00	0	0,00	120	35.476.525,65	0,592	
Depósitos a prazo e outros títulos de IF <b>CNPJ do emissor:</b> 90.400.888/0001-42 <b>Denominação Social do emissor:</b> SANTANDER BRASIL <b>Venc.:</b> 20/02/2017	Para negociação	Não	0	0,00	0	0,00	125	32.223.486,72	0,538	
Depósitos a prazo e outros títulos de IF <b>CNPJ do emissor:</b> 90.400.888/0001-42 <b>Denominação Social do emissor:</b> SANTANDER BRASIL <b>Venc.:</b> 12/06/2017	Para negociação	Não	0	0,00	0	0,00	100	31.047.184,61	0,518	
Depósitos a prazo e outros títulos de IF <b>CNPJ do emissor:</b> 60.701.190/0001-04 <b>Denominação Social do emissor:</b> ITAU UNIBANCO S A <b>Venc.:</b> 08/10/2018	Para negociação	Não	0	0,00	0	0,00	48	28.698.225,22	0,479	
Depósitos a prazo e outros títulos de IF <b>CNPJ do emissor:</b> 59.109.165/0001-49 <b>Denominação Social do emissor:</b> VOLKSWAGEM <b>Venc.:</b> 18/01/2017	Para negociação	Não	0	0,00	0	0,00	25.000	26.541.884,27	0,443	
Depósitos a prazo e outros títulos de IF <b>CNPJ do emissor:</b> 58.160.789/0001-28 <b>Denominação Social do emissor:</b> SAFRA <b>Venc.:</b> 26/01/2017	Para negociação	Não	0	0,00	0	0,00	100	26.016.566,86	0,434	
Depósitos a prazo e outros títulos de IF <b>CNPJ do emissor:</b> 90.400.888/0001-42 <b>Denominação Social do emissor:</b> SANTANDER	Para negociação	Não	0	0,00	0	0,00	38	24.319.633,53	0,406	

BRASIL Venc.: 20/03/2017										
Depósitos a prazo e outros títulos de IF CNPJ do emissor: 59.588.111/0001-03 Denominação Social do emissor: VOTORANTIM Venc.: 26/01/2017	Para negociação	Não	0	0,00	0	0,00	90	23.414.778,04	0,391	
Depósitos a prazo e outros títulos de IF CNPJ do emissor: 90.400.888/0001-42 Denominação Social do emissor: SANTANDER BRASIL Venc.: 02/03/2017	Para negociação	Não	0	0,00	0	0,00	90	23.147.505,60	0,386	
Depósitos a prazo e outros títulos de IF CNPJ do emissor: 00.360.305/0001-04 Denominação Social do emissor: CAIXA Venc.: 04/04/2018	Para negociação	Sim	0	0,00	0	0,00	60	16.636.257,97	0,278	
Depósitos a prazo e outros títulos de IF CNPJ do emissor: 00.360.305/0001-04 Denominação Social do emissor: CAIXA Venc.: 29/05/2017	Para negociação	Sim	0	0,00	0	0,00	52	16.205.095,64	0,27	
Depósitos a prazo e outros títulos de IF CNPJ do emissor: 92.702.067/0001-96 Denominação Social do emissor: BANRISUL Venc.: 14/07/2017	Para negociação	Não	0	0,00	0	0,00	15.000	15.954.090,15	0,266	
Depósitos a prazo e outros títulos de IF CNPJ do emissor: 31.895.683/0001-16 Denominação Social do emissor: INDUSTRIAL Venc.: 18/01/2017	Para negociação	Não	0	0,00	0	0,00	15.500	15.928.921,13	0,266	
Depósitos a prazo e outros títulos de IF CNPJ do emissor: 60.746.948/0001-12 Denominação Social do emissor: BRADESCO Venc.: 26/06/2017	Para negociação	Não	0	0,00	0	0,00	60	14.820.648,65	0,247	
Depósitos a prazo e outros títulos de IF CNPJ do emissor: 00.360.305/0001-04 Denominação Social do emissor: CAIXA Venc.: 20/07/2017	Para negociação	Sim	0	0,00	0	0,00	48	14.674.920,81	0,245	
Depósitos a prazo e outros títulos de IF CNPJ do emissor: 14.388.334/0001-99 Denominação Social do emissor: PARANA BANCO Venc.: 01/03/2018	Para negociação	Não	0	0,00	0	0,00	4	13.540.598,68	0,226	
Depósitos a prazo e outros títulos de IF										

<b>CNPJ do emissor:</b> 62.144.175/0001-20 <b>Denominação Social do emissor:</b> PINE <b>Venc.:</b> 22/12/2017	Para negociação	Não	0	0,00	0	0,00	10.000		11.668.841,92	0,195
Depósitos a prazo e outros títulos de IF <b>CNPJ do emissor:</b> 60.746.948/0001-12 <b>Denominação Social do emissor:</b> BRADESCO <b>Venc.:</b> 29/01/2018	Para negociação	Não	0	0,00	0	0,00	50		11.380.402,60	0,19
Depósitos a prazo e outros títulos de IF <b>CNPJ do emissor:</b> 60.746.948/0001-12 <b>Denominação Social do emissor:</b> BRADESCO <b>Venc.:</b> 24/03/2017	Para negociação	Não	0	0,00	0	0,00	17		10.799.998,85	0,18
Depósitos a prazo e outros títulos de IF <b>CNPJ do emissor:</b> 58.160.789/0001-28 <b>Denominação Social do emissor:</b> SAFRA <b>Venc.:</b> 14/02/2020	Para negociação	Não	0	0,00	0	0,00	40		10.525.557,81	0,176
Depósitos a prazo e outros títulos de IF <b>CNPJ do emissor:</b> 58.160.789/0001-28 <b>Denominação Social do emissor:</b> SAFRA <b>Venc.:</b> 16/08/2019	Para negociação	Não	0	0,00	0	0,00	40		10.524.140,78	0,176
Depósitos a prazo e outros títulos de IF <b>CNPJ do emissor:</b> 90.400.888/0001-42 <b>Denominação Social do emissor:</b> SANTANDER BRASIL <b>Venc.:</b> 28/06/2017	Para negociação	Não	0	0,00	0	0,00	9.300		9.951.589,89	0,166
Depósitos a prazo e outros títulos de IF <b>CNPJ do emissor:</b> 00.000.000/0001-91 <b>Denominação Social do emissor:</b> BANCO DO BRASIL <b>Venc.:</b> 17/01/2019	Para negociação	Não	0	0,00	0	0,00	12		9.783.709,79	0,163
Depósitos a prazo e outros títulos de IF <b>CNPJ do emissor:</b> 00.360.305/0001-04 <b>Denominação Social do emissor:</b> CAIXA <b>Venc.:</b> 19/10/2018	Para negociação	Sim	0	0,00	0	0,00	44		9.050.751,77	0,151
Depósitos a prazo e outros títulos de IF <b>CNPJ do emissor:</b> 60.746.948/0001-12 <b>Denominação Social do emissor:</b> BRADESCO <b>Venc.:</b> 11/04/2019	Para negociação	Não	0	0,00	0	0,00	32		8.881.508,26	0,148
Depósitos a prazo e outros títulos de IF <b>CNPJ do emissor:</b> 17.184.037/0001-10 <b>Denominação Social do emissor:</b>	Para negociação	Não	0	0,00	0	0,00	8.000		8.832.389,77	0,147



<b>emissor:</b> BMB <b>Venc.:</b> 02/05/2018										
Depósitos a prazo e outros títulos de IF <b>CNPJ do emissor:</b> 00.360.305/0001-04 <b>Denominação Social do emissor:</b> CAIXA <b>Venc.:</b> 17/06/2019	Para negociação	Sim	0	0,00	0	0,00	14	7.565.879,83	0,126	
Depósitos a prazo e outros títulos de IF <b>CNPJ do emissor:</b> 00.360.305/0001-04 <b>Denominação Social do emissor:</b> CAIXA <b>Venc.:</b> 11/12/2017	Para negociação	Sim	0	0,00	0	0,00	11	6.361.220,33	0,106	
Depósitos a prazo e outros títulos de IF <b>CNPJ do emissor:</b> 92.702.067/0001-96 <b>Denominação Social do emissor:</b> BANRISUL <b>Venc.:</b> 01/08/2017	Para negociação	Não	0	0,00	0	0,00	6.000	6.340.999,80	0,106	
Depósitos a prazo e outros títulos de IF <b>CNPJ do emissor:</b> 58.616.418/0001-08 <b>Denominação Social do emissor:</b> BANCO FIBRA <b>Venc.:</b> 24/10/2018	Para negociação	Não	0	0,00	0	0,00	6.000	6.158.323,49	0,103	
Depósitos a prazo e outros títulos de IF <b>CNPJ do emissor:</b> 34.111.187/0001-12 <b>Denominação Social do emissor:</b> HAITONG BI <b>Venc.:</b> 03/12/2018	Para negociação	Não	0	0,00	6.000	6.000.000,00	6.000	6.067.135,50	0,101	
Depósitos a prazo e outros títulos de IF <b>CNPJ do emissor:</b> 33.884.941/0001-94 <b>Denominação Social do emissor:</b> BANIF BCO <b>Venc.:</b> 01/08/2017	Para negociação	Não	0	0,00	0	0,00	5.600	5.933.775,92	0,099	
Depósitos a prazo e outros títulos de IF <b>CNPJ do emissor:</b> 60.746.948/0001-12 <b>Denominação Social do emissor:</b> BRADESCO <b>Venc.:</b> 19/11/2018	Para negociação	Não	0	0,00	0	0,00	10	5.857.278,39	0,098	
Depósitos a prazo e outros títulos de IF <b>CNPJ do emissor:</b> 33.884.941/0001-94 <b>Denominação Social do emissor:</b> BANIF BCO <b>Venc.:</b> 21/06/2018	Para negociação	Não	0	0,00	0	0,00	5.200	5.560.365,28	0,093	
Depósitos a prazo e outros títulos de IF <b>CNPJ do emissor:</b> 62.144.175/0001-20 <b>Denominação Social do emissor:</b> PINE <b>Venc.:</b> 20/04/2018	Para negociação	Não	0	0,00	0	0,00	4.000	4.437.199,94	0,074	
Depósitos a prazo e outros títulos de IF <b>CNPJ do emissor:</b>										

62.232.889/0001-90 <b>Denominação Social do emissor:</b> DAYCOVAL <b>Venc.:</b> 05/10/2018	Para negociação	Não	0	0,00	0	0,00	16		4.138.229,39	0,069
Depósitos a prazo e outros títulos de IF <b>CNPJ do emissor:</b> 71.027.866/0001-34 <b>Denominação Social do emissor:</b> BONSUCESSO <b>Venc.:</b> 05/11/2018	Para negociação	Não	0	0,00	0	0,00	3.500		3.561.827,25	0,059
Depósitos a prazo e outros títulos de IF <b>CNPJ do emissor:</b> 62.237.425/0001-76 <b>Denominação Social do emissor:</b> BANCO FIDIS <b>Venc.:</b> 11/12/2017	Para negociação	Não	0	0,00	0	0,00	3.000		3.481.002,84	0,058
Depósitos a prazo e outros títulos de IF <b>CNPJ do emissor:</b> 58.616.418/0001-08 <b>Denominação Social do emissor:</b> BANCO FIBRA <b>Venc.:</b> 06/04/2018	Para negociação	Não	0	0,00	0	0,00	3.000		3.328.653,21	0,056
Depósitos a prazo e outros títulos de IF <b>CNPJ do emissor:</b> 60.889.128/0001-80 <b>Denominação Social do emissor:</b> SOFISA <b>Venc.:</b> 23/08/2018	Para negociação	Não	0	0,00	0	0,00	3.000		3.155.518,88	0,053
Depósitos a prazo e outros títulos de IF <b>CNPJ do emissor:</b> 71.027.866/0001-34 <b>Denominação Social do emissor:</b> BONSUCESSO <b>Venc.:</b> 21/08/2018	Para negociação	Não	0	0,00	0	0,00	3.000		3.136.948,77	0,052
Depósitos a prazo e outros títulos de IF <b>CNPJ do emissor:</b> 71.027.866/0001-34 <b>Denominação Social do emissor:</b> BONSUCESSO <b>Venc.:</b> 16/11/2018	Para negociação	Não	0	0,00	0	0,00	2.500		2.533.268,15	0,042
Depósitos a prazo e outros títulos de IF <b>CNPJ do emissor:</b> 33.466.988/0001-38 <b>Denominação Social do emissor:</b> BC CAIXA GERAL <b>Venc.:</b> 23/06/2017	Para negociação	Não	0	0,00	1	2.500.000,00	1		2.513.026,92	0,042
Depósitos a prazo e outros títulos de IF <b>CNPJ do emissor:</b> 61.024.352/0001-71 <b>Denominação Social do emissor:</b> INDUSVAL <b>Venc.:</b> 16/10/2017	Para negociação	Não	0	0,00	0	0,00	1		2.374.833,71	0,04
Depósitos a prazo e outros títulos de IF <b>CNPJ do emissor:</b> 34.111.187/0001-12 <b>Denominação Social do emissor:</b> HAITONG BI <b>Venc.:</b> 27/11/2017	Para negociação	Não	0	0,00	0	0,00	2.000		2.331.248,86	0,039

Depósitos a prazo e outros títulos de IF <b>CNPJ do emissor:</b> 34.111.187/0001-12 <b>Denominação Social do emissor:</b> HAITONG BI <b>Venc.:</b> 06/06/2018	Para negociação	Não	0	0,00	0	0,00	2.000	2.166.488,57	0,036
Depósitos a prazo e outros títulos de IF <b>CNPJ do emissor:</b> 58.616.418/0001-08 <b>Denominação Social do emissor:</b> BANCO FIBRA <b>Venc.:</b> 11/07/2018	Para negociação	Não	0	0,00	0	0,00	2.000	2.138.473,53	0,036
Depósitos a prazo e outros títulos de IF <b>CNPJ do emissor:</b> 34.111.187/0001-12 <b>Denominação Social do emissor:</b> HAITONG BI <b>Venc.:</b> 21/09/2018	Para negociação	Não	0	0,00	0	0,00	2.000	2.075.759,48	0,035
Depósitos a prazo e outros títulos de IF <b>CNPJ do emissor:</b> 60.746.948/0001-12 <b>Denominação Social do emissor:</b> BRADESCO <b>Venc.:</b> 03/02/2017	Para negociação	Não	0	0,00	0	0,00	6	1.933.325,70	0,032
Depósitos a prazo e outros títulos de IF <b>CNPJ do emissor:</b> 90.400.888/0001-42 <b>Denominação Social do emissor:</b> SANTANDER BRASIL <b>Venc.:</b> 20/03/2017	Para negociação	Não	0	0,00	0	0,00	4	1.023.984,56	0,017
Disponibilidades <b>Descrição:</b> DISPONIBILIDADES	Para negociação							950,88	0
Operações Compromissadas <b>Cod. SELIC:</b> 760199 <b>Venc.:</b> 15/05/2035	Para negociação	Não					345.536	1.025.291.197,96	17,103
Operações Compromissadas <b>Cod. SELIC:</b> 950199 <b>Venc.:</b> 01/01/2025	Para negociação	Não					948.443	890.421.317,68	14,853
Títulos Públicos <b>Cod. SELIC:</b> 210100 <b>Venc.:</b> 01/03/2020	Para negociação		0	0,00	700	5.863.483,43	45.890	387.081.958,59	6,457
Títulos Públicos <b>Cod. SELIC:</b> 210100 <b>Venc.:</b> 01/09/2018	Para negociação		0	0,00	0	0,00	44.025	371.603.794,53	6,199
Títulos Públicos <b>Cod. SELIC:</b> 210100 <b>Venc.:</b> 01/09/2021	Para negociação		0	0,00	15.000	125.402.080,75	35.000	294.742.936,00	4,917
Títulos Públicos <b>Cod. SELIC:</b> 210100 <b>Venc.:</b> 01/03/2021	Para negociação		0	0,00	0	0,00	25.237	212.645.170,17	3,547
Títulos Públicos <b>Cod. SELIC:</b> 210100 <b>Venc.:</b> 07/09/2017	Para negociação		34	285.573,82	0	0,00	18.766	158.422.941,05	2,643
Títulos Públicos <b>Cod. SELIC:</b> 210100 <b>Venc.:</b> 01/03/2018	Para negociação		0	0,00	0	0,00	17.026	143.719.884,49	2,397

Títulos Públicos Cod. SELIC: 210100 Venc.: 01/09/2020	Para negociação		0	0,00	12.800	107.889.702,76	12.920		108.955.495,81	1,817
Títulos Públicos Cod. SELIC: 210100 Venc.: 01/03/2019	Para negociação		0	0,00	0	0,00	11.735		99.039.559,82	1,652
Títulos Públicos Cod. SELIC: 210100 Venc.: 07/03/2017	Para negociação		0	0,00	0	0,00	3.000		25.326.261,60	0,422
Valores a pagar Descrição: TAXA ADMINISTRACAO	Para negociação								234.473,09	-0,004
Valores a pagar Descrição: CUSTO CETIP	Para negociação								37.238,08	-0,001
Valores a pagar Descrição: TAXA DE CUSTODIA	Para negociação								23.948,80	0
Valores a pagar Descrição: CUSTO SELIC	Para negociação								6.785,68	0
Valores a pagar Descrição: TAXA DE AUDITORIA	Para negociação								4.394,13	0
Valores a pagar Descrição: TAXA ANBID	Para negociação								268,68	0
Valores a receber Descrição: AJUSTE DE PATRIMONIO	Para negociação								392,22	0

Fale com a CVM



Descrição: DESPESA DE TAXA SELIC	negociação								325,69	0
Valores a receber	Para									
Descrição: ANBID	negociação								299,58	0

Fale com a CVM

## Consulta a Carteiras de Fundos


**Atenção:** Estas informações tem por base os documentos enviados à CVM pelas Instituições Administradoras dos Fundos de Investimento e são de exclusiva responsabilidade destas. Sua divulgação pela CVM não implica na garantia da veracidade das informações prestadas ou do julgamento sobre a qualidade do fundo.

Competência: 12/2016 ▼

Nome do Fundo: FUNDO DE INVESTIMENTO CAIXA BRASIL 2020 IV TÍTULOS PÚBLICOS RENDA FIXA CNPJ: 21.919.953/0001-28

Administrador: CAIXA ECONOMICA FEDERAL CNPJ: 00.360.305/0001-04

Versão: 3.0



Patrimônio Líquido do Fundo: R\$ 892.478.414,06

Data de Recebimento das Informações: 09/01/2017  
14:08:29

Lista de Aplicações										
Clique sobre o ativo para mais informações.										
Ativo	Classificação	Empresa Ligada	Negócios Realizados no Mês				Posição Final			
			Vendas		Aquisições		Quant.	Valores		% Patr. Líq.
			Quant.	Valor	Quant.	Valor		Custo	Mercado	
Disponibilidades <b>Descrição:</b> Disponibilidades	Para negociação								966,12	0
Operações Compromissadas <b>Descrição:</b> Operações Compromissadas - NTN20500815 - 760199 <b>CNPJ do emissor:</b> 00.394.460/0409-50 <b>Denominação Social do emissor:</b> SECRETARIA DO TESOURO NACIONAL/BACEN	Para negociação	Não					476		1.421.533,74	0,159
Operações Compromissadas <b>Descrição:</b> Operações Compromissadas - NTN20170515 - 760199 <b>CNPJ do emissor:</b> 00.394.460/0409-50 <b>Denominação Social do emissor:</b> SECRETARIA DO TESOURO NACIONAL/BACEN	Para negociação	Não					0		0,00	0
Títulos Públicos <b>Cod. SELIC:</b> 760199 <b>Venc.:</b> 15/08/2020	Para negociação		0	0,00	20.293	60.388.151,87	294.008		891.100.063,57	99,846
Valores a pagar <b>Descrição:</b> TAXA DE ADMINISTRAÇÃO	Para negociação								35.298,60	-0,004
Valores a pagar <b>Descrição:</b> TAXA DE CUSTÓDIA	Para negociação								3.841,93	0
Valores a pagar <b>Descrição:</b> DESPESA DE AUDITORIA	Para negociação								2.660,00	0

Valores a pagar <b>Descrição:</b> DESPESA DE TAXA SELIC	Para negociação								1.491,48	0
Valores a pagar <b>Descrição:</b> DESPESA DE TAXA CETIP	Para negociação								1.350,00	0
Valores a receber <b>Descrição:</b> ANBID	Para negociação								492,64	0

Fale com a CVM





compradas <b>Cod. Ativo:</b> DI1FUTF19 <b>Dt. Ini. Vigen.:</b> 14/12/2006	Para negociação		0	0,00	58	0,00	62		444,54	0
Mercado Futuro - Posições compradas <b>Descrição:</b> DI1FUTJ17 <b>CNPJ do emissor:</b> 54.641.030/0001-06 <b>Denominação Social do emissor:</b> BOLSA MERCADORIAS FUTUROS BMF SA	Para negociação		5	0,00	25	0,00	55		176,00	0
Mercado Futuro - Posições compradas <b>Descrição:</b> DI1FUTJ18 <b>CNPJ do emissor:</b> 54.641.030/0001-06 <b>Denominação Social do emissor:</b> BOLSA MERCADORIAS FUTUROS BMF SA	Para negociação		30	0,00	95	0,00	5		-35,50	0
Mercado Futuro - Posições compradas <b>Descrição:</b> DI1FUTN18 <b>CNPJ do emissor:</b> 54.641.030/0001-06 <b>Denominação Social do emissor:</b> BOLSA MERCADORIAS FUTUROS BMF SA	Para negociação		10	0,00	35	0,00	15		-73,80	0
Mercado Futuro - Posições compradas <b>Cod. Ativo:</b> DI1FUTF18 <b>Dt. Ini. Vigen.:</b> 13/11/2006	Para negociação		5	0,00	40	0,00	15		-99,00	0
Mercado Futuro - Posições compradas <b>Descrição:</b> DI1FUTN17 <b>CNPJ do emissor:</b> 54.641.030/0001-06 <b>Denominação Social do emissor:</b> BOLSA MERCADORIAS FUTUROS BMF SA	Para negociação		0	0,00	30	0,00	60		-747,60	0
Mercado Futuro - Posições compradas <b>Descrição:</b> DI1FUTV18 <b>CNPJ do emissor:</b> 54.641.030/0001-06 <b>Denominação Social do emissor:</b> BOLSA MERCADORIAS FUTUROS BMF SA	Para negociação		30	0,00	20	0,00	120		-883,20	0
Mercado Futuro - Posições compradas <b>Descrição:</b> DI1FUTF25 <b>CNPJ do emissor:</b> 54.641.030/0001-06 <b>Denominação Social do emissor:</b> BOLSA MERCADORIAS FUTUROS BMF SA	Para negociação		5	0,00	50	0,00	35		-975,00	0
Mercado Futuro - Posições compradas <b>Descrição:</b> DI1FUTF23 <b>CNPJ do emissor:</b> 54.641.030/0001-06 <b>Denominação Social do emissor:</b> BOLSA	Para negociação		0	0,00	60	0,00	250		-992,00	0

MERCADORIAS FUTUROS BMF SA										
Operações Compromissadas Cod. SELIC: 950199 Venc.: 01/01/2023	Para negociação	Não					226.449		217.606.313,36	18,956
Títulos Públicos Cod. SELIC: 210100 Venc.: 01/03/2021	Para negociação		0	0,00	0	0,00	9.000		75.833.361,00	6,606
Títulos Públicos Cod. SELIC: 760199 Venc.: 15/08/2050	Para negociação		2.016	5.956.550,94	29	89.769,16	16.766		52.687.220,38	4,59
Títulos Públicos Cod. SELIC: 210100 Venc.: 01/03/2020	Para negociação		0	0,00	0	0,00	5.000		42.174.979,14	3,674
Títulos Públicos Cod. SELIC: 100000 Venc.: 01/01/2017	Para negociação		0	0,00	0	0,00	40.000		39.979.691,60	3,483
Títulos Públicos Cod. SELIC: 760199 Venc.: 15/08/2022	Para negociação		1.411	4.187.782,90	2	6.038,81	11.936		36.147.135,25	3,149
Títulos Públicos Cod. SELIC: 100000 Venc.: 01/01/2019	Para negociação		0	0,00	0	0,00	42.000		34.115.379,01	2,972
Títulos Públicos Cod. SELIC: 210100 Venc.: 01/09/2018	Para negociação		0	0,00	0	0,00	4.000		33.762.979,62	2,941
Títulos Públicos Cod. SELIC: 760199 Venc.: 15/05/2045	Para negociação		1.218	3.543.332,09	19	57.830,19	10.802		33.238.434,56	2,895
Títulos Públicos Cod. SELIC: 950199 Venc.: 01/01/2018	Para negociação		0	0,00	0	0,00	30.290		31.383.692,90	2,734
Títulos Públicos Cod. SELIC: 760199 Venc.: 15/05/2019	Para negociação		1.293	3.812.356,77	16	47.741,73	9.218		27.541.886,08	2,399
Títulos Públicos Cod. SELIC: 100000 Venc.: 01/04/2018	Para negociação		2.000	1.746.328,53	5.000	4.302.306,15	31.000		27.154.818,24	2,366
Títulos Públicos Cod. SELIC: 760199 Venc.: 15/05/2021	Para negociação		1.500	4.398.613,03	653	1.925.919,49	9.058		27.050.375,38	2,356
Títulos Públicos Cod. SELIC: 210100 Venc.: 01/03/2018	Para negociação		0	0,00	0	0,00	3.000		25.323.602,34	2,206
Títulos Públicos Cod. SELIC: 210100 Venc.: 01/03/2019	Para negociação		0	0,00	0	0,00	3.000		25.319.018,27	2,206
Títulos Públicos Cod. SELIC: 210100 Venc.: 01/09/2022	Para negociação		0	0,00	0	0,00	3.000		25.239.113,68	2,199
Títulos Públicos Cod. SELIC: 950199 Venc.: 01/01/2025	Para negociação		0	0,00	0	0,00	25.000		24.447.896,15	2,13
Títulos Públicos Cod. SELIC: 760199 Venc.: 15/08/2018	Para negociação		1.112	3.347.459,50	13	39.282,13	7.919		23.953.092,40	2,087
Títulos Públicos Cod. SELIC: 760199 Venc.: 15/08/2020	Para negociação		1.083	3.226.844,32	15	45.346,13	7.681		23.280.113,43	2,028
Títulos Públicos Cod. SELIC: 760199	Para		810	2.370.639,96	13	39.468,28	7.104		21.803.581,24	1,899

Venc.: 15/05/2035	negociação									
Títulos Públicos Cod. SELIC: 100000 Venc.: 01/07/2018	Para negociação		0	0,00	0	0,00	25.000		21.361.500,00	1,861
Títulos Públicos Cod. SELIC: 760199 Venc.: 15/08/2024	Para negociação		796	2.377.695,68	12	36.380,77	6.662		20.270.597,99	1,766
Títulos Públicos Cod. SELIC: 950199 Venc.: 01/01/2023	Para negociação		0	0,00	0	0,00	20.240		20.021.883,03	1,744
Títulos Públicos Cod. SELIC: 760199 Venc.: 15/05/2023	Para negociação		1.080	3.166.023,37	298	885.738,82	6.610		19.764.638,35	1,722
Títulos Públicos Cod. SELIC: 100000 Venc.: 01/04/2017	Para negociação		0	0,00	0	0,00	20.000		19.393.303,92	1,689
Títulos Públicos Cod. SELIC: 100000 Venc.: 01/07/2017	Para negociação		0	0,00	0	0,00	20.000		18.873.319,56	1,644
Títulos Públicos Cod. SELIC: 760199 Venc.: 15/05/2017	Para negociação		424	1.258.888,08	0	0,00	6.191		18.419.331,71	1,605
Títulos Públicos Cod. SELIC: 950199 Venc.: 01/01/2017	Para negociação		0	0,00	0	0,00	16.790		17.600.558,22	1,533
Títulos Públicos Cod. SELIC: 760199 Venc.: 15/08/2040	Para negociação		746	2.224.511,96	9	28.069,54	5.485		17.321.764,87	1,509
Títulos Públicos Cod. SELIC: 210100 Venc.: 07/09/2017	Para negociação		0	0,00	0	0,00	2.000		16.884.039,33	1,471
Títulos Públicos Cod. SELIC: 760199 Venc.: 15/08/2030	Para negociação		580	1.752.272,69	7	21.580,06	4.262		13.233.561,39	1,153
Títulos Públicos Cod. SELIC: 950199 Venc.: 01/01/2021	Para negociação		0	0,00	0	0,00	12.095		12.232.987,36	1,066
Títulos Públicos Cod. SELIC: 100000 Venc.: 01/07/2019	Para negociação		0	0,00	0	0,00	15.000		11.562.758,38	1,007
Títulos Públicos Cod. SELIC: 210100 Venc.: 07/03/2017	Para negociação		0	0,00	0	0,00	1.328		11.211.091,80	0,977
Títulos Públicos Cod. SELIC: 100000 Venc.: 01/07/2020	Para negociação		0	0,00	0	0,00	15.000		10.330.840,06	0,9
Títulos Públicos Cod. SELIC: 210100 Venc.: 01/09/2020	Para negociação		0	0,00	0	0,00	1.160		9.782.381,97	0,852
Títulos Públicos Cod. SELIC: 760199 Venc.: 15/08/2026	Para negociação		133	392.045,97	5	15.154,46	2.790		8.490.193,00	0,74
Títulos Públicos Cod. SELIC: 100000 Venc.: 01/10/2018	Para negociação		0	0,00	0	0,00	10.000		8.326.798,02	0,725
Títulos Públicos Cod. SELIC: 760199 Venc.: 15/05/2055	Para negociação		280	823.740,48	26	79.849,20	2.546		7.974.593,96	0,695
Títulos Públicos Cod. SELIC: 210100	Para negociação		0	0,00	0	0,00	940		7.915.953,13	0,69

<b>Venc.:</b> 01/09/2021										
Títulos Públicos <b>Cod. SELIC:</b> 100000 <b>Venc.:</b> 01/10/2017	Para negociação		0	0,00	0	0,00	5.000		4.596.745,91	0,4
Títulos Públicos <b>Cod. SELIC:</b> 950199 <b>Venc.:</b> 01/01/2027	Para negociação		0	0,00	0	0,00	2.000		1.942.565,31	0,169
Títulos Públicos <b>Cod. SELIC:</b> 100000 <b>Venc.:</b> 01/01/2020	Para negociação		0	0,00	0	0,00	2.300		1.675.103,70	0,146
Títulos Públicos <b>Cod. SELIC:</b> 950199 <b>Venc.:</b> 01/01/2019	Para negociação		0	0,00	0	0,00	525		542.326,02	0,047
Títulos Públicos <b>Cod. SELIC:</b> 100000 <b>Venc.:</b> 01/01/2018	Para negociação		0	0,00	0	0,00	200		179.506,30	0,016
Valores a pagar <b>Descrição:</b> TAXA ADMINISTRACAO	Para negociação								45.307,67	-0,004
Valores a pagar <b>Descrição:</b> TAXA DE CUSTODIA	Para negociação								5.052,67	0
Valores a pagar <b>Descrição:</b> TAXA DE AUDITORIA	Para negociação								3.411,89	0
Valores a pagar <b>Descrição:</b> CUSTO SELIC	Para negociação								3.061,30	0
Valores a pagar <b>Descrição:</b> CUSTO CETIP	Para negociação								1.349,92	0
Valores a pagar <b>Descrição:</b> TAXA ANBID	Para negociação								268,68	0
Valores a pagar <b>Descrição:</b> AJUSTE DE PATRIMONIO	Para negociação								75,05	0
Valores a pagar <b>Descrição:</b> Corretagem	Para negociação								30,35	0
Valores a pagar <b>Descrição:</b> TAXA PERMANENCIA DI FUTURO	Para negociação								15,79	0
Valores a pagar <b>Descrição:</b> Emolumentos	Para negociação								8,10	0
Valores a pagar <b>Descrição:</b> Registro	Para negociação								6,65	0

Fale com a CVM



<b>Cod. SELIC:</b> 760199 <b>Venc.:</b> 15/08/2018	Para negociação		41.491	124.465.184,05	17.878	53.946.666,90	357.227		1.080.526.750,61	19,824
Títulos Públicos <b>Cod. SELIC:</b> 760199 <b>Venc.:</b> 15/08/2020	Para negociação		38.124	114.133.755,55	10.495	31.478.034,50	346.462		1.050.081.324,92	19,266
Títulos Públicos <b>Cod. SELIC:</b> 760199 <b>Venc.:</b> 15/05/2017	Para negociação		39.100	115.502.636,99	8.000	23.751.400,10	252.637		751.640.236,61	13,79
Valores a pagar <b>Descrição:</b> TAXA DE ADMINISTRAÇÃO	Para negociação								214.880,32	-0,004
Valores a pagar <b>Descrição:</b> TAXA DE CUSTÓDIA	Para negociação								23.681,40	0
Valores a pagar <b>Descrição:</b> DESPESA DE TAXA SELIC	Para negociação								13.717,58	0
Valores a pagar <b>Descrição:</b> DESPESA DE AUDITORIA	Para negociação								4.394,50	0
Valores a pagar <b>Descrição:</b> DESPESA DE TAXA CETIP	Para negociação								1.350,00	0
Valores a receber <b>Descrição:</b> ANBID	Para negociação								492,64	0

Fale com a CVM

## Consulta a Carteiras de Fundos

**Atenção:** Estas informações tem por base os documentos enviados à CVM pelas Instituições Administradoras dos Fundos de Investimento e são de exclusiva responsabilidade destas. Sua divulgação pela CVM não implica na garantia da veracidade das informações prestadas ou do julgamento sobre a qualidade do fundo.

<b>Competência:</b>	12/2016 ▼	<b>Nome do Fundo:</b> FUNDO DE INVESTIMENTO CAIXA BRASIL IRF-M TITULOS PUBLICOS RENDA FIXA LONGO PRAZO	<b>CNPJ:</b> 14.508.605/0001-00
<b>Administrador:</b>	CAIXA ECONOMICA FEDERAL		<b>CNPJ:</b> 00.360.305/0001-04
<b>Versão:</b>	3.0		
<b>Patrimônio Líquido do Fundo:</b>	R\$ 1.520.412.873,64		<b>Data de Recebimento das Informações:</b> 09/01/2017 14:53:54

**Lista de Aplicações**  
Clique sobre o ativo para mais informações.

Ativo	Classificação	Empresa Ligada	Negócios Realizados no Mês				Posição Final			
			Vendas		Aquisições		Quant.	Valores		% Patr. Líq.
			Quant.	Valor	Quant.	Valor		Custo	Mercado	
Disponibilidades <b>Descrição:</b> DISPONIBILIDADES	Para negociação							2.446,95	0	
Mercado Futuro - Posições compradas <b>Cod. Ativo:</b> DI1FUTF21 <b>Dt. Ini. Vigen.:</b> 21/05/2009	Para negociação		175	0,00	55	0,00	1.685	108.506,50	0,007	
Mercado Futuro - Posições compradas <b>Descrição:</b> DI1FUTF27 <b>CNPJ do emissor:</b> 54.641.030/0001-06 <b>Denominação Social do emissor:</b> BOLSA MERCADORIAS FUTUROS BMF SA	Para negociação		80	0,00	15	0,00	875	49.980,00	0,003	
Mercado Futuro - Posições compradas <b>Cod. Ativo:</b> DI1FUTN19 <b>Dt. Ini. Vigen.:</b> 21/09/2012	Para negociação		70	0,00	20	0,00	480	21.237,25	0,001	
Mercado Futuro - Posições compradas <b>Cod. Ativo:</b> DI1FUTF20 <b>Dt. Ini. Vigen.:</b> 21/05/2009	Para negociação		140	0,00	40	0,00	1.240	16.524,30	0,001	
Mercado Futuro - Posições compradas <b>Cod. Ativo:</b> DI1FUTF19 <b>Dt. Ini. Vigen.:</b> 14/12/2006	Para negociação		180	0,00	50	0,00	1.490	10.647,45	0,001	
Mercado Futuro - Posições compradas <b>Descrição:</b> DI1FUTN20 <b>CNPJ do emissor:</b> 54.641.030/0001-06 <b>Denominação Social do emissor:</b> BOLSA MERCADORIAS FUTUROS BMF SA	Para negociação		220	0,00	10	0,00	490	7.721,20	0,001	
Mercado Futuro - Posições compradas <b>Descrição:</b> DI1FUTV17 <b>CNPJ do emissor:</b> 54.641.030/0001-06 <b>Denominação Social do</b>	Para negociação		160	0,00	20	0,00	915	3.330,60	0	



emissor: BOLSA MERCADORIAS FUTUROS BMF SA										
Mercado Futuro - Posições compradas <b>Descrição:</b> DI1FUTJ17 <b>CNPJ do emissor:</b> 54.641.030/0001-06 <b>Denominação Social do emissor:</b> BOLSA MERCADORIAS FUTUROS BMF SA	Para negociação		120	0,00	35	0,00	850		2.704,00	0
Mercado Futuro - Posições compradas <b>Descrição:</b> DI1FUTJ18 <b>CNPJ do emissor:</b> 54.641.030/0001-06 <b>Denominação Social do emissor:</b> BOLSA MERCADORIAS FUTUROS BMF SA	Para negociação		95	0,00	35	0,00	85		-603,50	0
Mercado Futuro - Posições compradas <b>Descrição:</b> DI1FUTN17 <b>CNPJ do emissor:</b> 54.641.030/0001-06 <b>Denominação Social do emissor:</b> BOLSA MERCADORIAS FUTUROS BMF SA	Para negociação		180	0,00	15	0,00	165		-2.055,90	0
Mercado Futuro - Posições compradas <b>Descrição:</b> DI1FUTV18 <b>CNPJ do emissor:</b> 54.641.030/0001-06 <b>Denominação Social do emissor:</b> BOLSA MERCADORIAS FUTUROS BMF SA	Para negociação		170	0,00	10	0,00	540		-3.937,60	0
Mercado Futuro - Posições compradas <b>Descrição:</b> DI1FUTN18 <b>CNPJ do emissor:</b> 54.641.030/0001-06 <b>Denominação Social do emissor:</b> BOLSA MERCADORIAS FUTUROS BMF SA	Para negociação		95	0,00	25	0,00	830		-6.088,50	0
Mercado Futuro - Posições compradas <b>Descrição:</b> DI1FUTF23 <b>CNPJ do emissor:</b> 54.641.030/0001-06 <b>Denominação Social do emissor:</b> BOLSA MERCADORIAS FUTUROS BMF SA	Para negociação		175	0,00	40	0,00	1.785		-6.568,20	0
Mercado Futuro - Posições compradas <b>Cod. Ativo:</b> DI1FUTF18 <b>Dt. Ini. Vigen.:</b> 13/11/2006	Para negociação		125	0,00	40	0,00	1.135		-7.491,00	0
Mercado Futuro - Posições compradas <b>Descrição:</b> DI1FUTF25 <b>CNPJ do emissor:</b> 54.641.030/0001-06 <b>Denominação Social do emissor:</b> BOLSA	Para negociação		155	0,00	50	0,00	1.355		-43.875,20	-0,003



Valores a pagar <b>Descrição:</b> Registro	Para negociação								27,20	0
Valores a receber <b>Descrição:</b> AJUSTE DE PATRIMONIO	Para negociação								282,54	0

Fale com a CVM

## Consulta a Carteiras de Fundos

**Atenção:** Estas informações tem por base os documentos enviados à CVM pelas Instituições Administradoras dos Fundos de Investimento e são de exclusiva responsabilidade destas. Sua divulgação pela CVM não implica na garantia da veracidade das informações prestadas ou do julgamento sobre a qualidade do fundo.

Lista de Aplicações										
Clique sobre o ativo para mais informações.										
Ativo	Classificação	Empresa Ligada	Negócios Realizados no Mês				Posição Final			
			Vendas		Aquisições		Quant.	Valores		% Patr. Líq.
			Quant.	Valor	Quant.	Valor		Custo	Mercado	
Disponibilidades <b>Descrição:</b> DISPONIBILIDADES	Para negociação								2.908,68	0
Mercado Futuro - Posições compradas <b>Descrição:</b> DI1FUTV17 <b>CNPJ do emissor:</b> 54.641.030/0001-06 <b>Denominação Social do emissor:</b> BOLSA MERCADORIAS FUTUROS BMF SA	Para negociação		5.435	0,00	1.600	0,00	24.235		87.602,10	0,001
Mercado Futuro - Posições compradas <b>Descrição:</b> DI1FUTJ17 <b>CNPJ do emissor:</b> 54.641.030/0001-06 <b>Denominação Social do emissor:</b> BOLSA MERCADORIAS FUTUROS BMF SA	Para negociação		3.400	0,00	1.900	0,00	23.200		73.920,00	0,001
Mercado Futuro - Posições compradas <b>Cod. Ativo:</b> DI1FUTF17 <b>Dt. Ini. Vigen.:</b> 03/10/2005	Para negociação		0	0,00	0	0,00	20.000		-600,00	0
Mercado Futuro - Posições compradas <b>Descrição:</b> DI1FUTN17 <b>CNPJ do emissor:</b> 54.641.030/0001-06 <b>Denominação Social do emissor:</b> BOLSA MERCADORIAS FUTUROS BMF SA	Para negociação		3.500	0,00	2.200	0,00	15.600		-190.638,00	-0,002
Mercado Futuro - Posições vendidas <b>Cod. Ativo:</b> DI1FUTF18 <b>Dt. Ini. Vigen.:</b> 13/11/2006	Para negociação		0	0,00	2.090	0,00	2.090		13.794,00	0

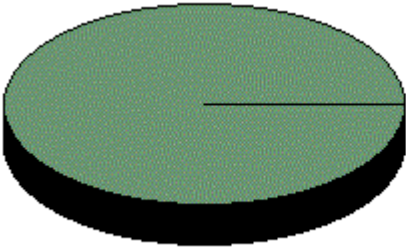
Operações Compromissadas <b>Cod. SELIC:</b> 760199 <b>Venc.:</b> 15/08/2022	Para negociação	Não					1.256.606		3.719.530.633,56	30,614
Operações Compromissadas <b>Cod. SELIC:</b> 760199 <b>Venc.:</b> 15/05/2045	Para negociação	Não					1.171.652		3.428.564.302,12	28,219
Operações Compromissadas <b>Cod. SELIC:</b> 760199 <b>Venc.:</b> 15/05/2035	Para negociação	Não					484.674		1.438.148.227,92	11,837
Títulos Públicos <b>Cod. SELIC:</b> 950199 <b>Venc.:</b> 01/01/2017	Para negociação		118.400	123.667.274,58	20.000	20.838.041,64	1.286.736		1.348.854.787,53	11,102
Títulos Públicos <b>Cod. SELIC:</b> 100000 <b>Venc.:</b> 01/07/2017	Para negociação		166.000	156.207.835,05	76.300	71.498.288,79	804.960		759.613.365,65	6,252
Títulos Públicos <b>Cod. SELIC:</b> 100000 <b>Venc.:</b> 01/01/2017	Para negociação		100.000	99.594.302,80	40.650	40.202.234,50	441.320		441.095.937,42	3,63
Títulos Públicos <b>Cod. SELIC:</b> 210100 <b>Venc.:</b> 01/03/2018	Para negociação		69	581.562,71	175	1.470.507,39	28.057		236.834.770,31	1,949
Títulos Públicos <b>Cod. SELIC:</b> 100000 <b>Venc.:</b> 01/01/2018	Para negociação		0	0,00	209.087	187.450.218,63	209.087		187.662.174,38	1,545
Títulos Públicos <b>Cod. SELIC:</b> 210100 <b>Venc.:</b> 01/09/2018	Para negociação		0	0,00	0	0,00	16.733		141.238.984,52	1,162
Títulos Públicos <b>Cod. SELIC:</b> 210100 <b>Venc.:</b> 01/03/2020	Para negociação		0	0,00	0	0,00	15.250		128.633.686,39	1,059
Títulos Públicos <b>Cod. SELIC:</b> 210100 <b>Venc.:</b> 01/09/2022	Para negociação		0	0,00	0	0,00	14.000		117.782.530,51	0,969
Títulos Públicos <b>Cod. SELIC:</b> 210100 <b>Venc.:</b> 07/09/2017	Para negociação		0	0,00	0	0,00	11.615		98.054.058,42	0,807
Títulos Públicos <b>Cod. SELIC:</b> 100000 <b>Venc.:</b> 01/10/2017	Para negociação		189.950	173.942.661,24	61.300	56.011.209,41	76.500		70.330.212,49	0,579
Títulos Públicos <b>Cod. SELIC:</b> 210100 <b>Venc.:</b> 01/03/2019	Para negociação		0	0,00	0	0,00	1.985		16.752.750,42	0,138
Títulos Públicos <b>Cod. SELIC:</b> 210100 <b>Venc.:</b> 01/03/2021	Para negociação		35	292.864,94	35	293.591,16	1.231		10.372.318,59	0,085
Títulos Públicos <b>Cod. SELIC:</b> 100000 <b>Venc.:</b> 01/04/2017	Para negociação		86.300	83.357.771,98	56.100	54.097.444,23	7.200		6.981.589,41	0,057
Valores a pagar <b>Descrição:</b> TAXA ADMINISTRACAO	Para negociação								482.449,00	-0,004
Valores a pagar <b>Descrição:</b> TAXA DE CUSTODIA	Para negociação								52.011,93	0
Valores a pagar <b>Descrição:</b> CUSTO SELIC	Para negociação								20.241,54	0
Valores a pagar <b>Descrição:</b> TAXA DE	Para negociação								4.394,13	0

AUDITORIA Valores a pagar <b>Descrição:</b> CUSTO CETIP	Para negociação								1.349,92	0
Valores a pagar <b>Descrição:</b> TAXA PERMANENCIA DI FUTURO	Para negociação								684,73	0
Valores a pagar <b>Descrição:</b> Corretagem	Para negociação								329,00	0
Valores a pagar <b>Descrição:</b> TAXA ANBID	Para negociação								268,68	0
Valores a pagar <b>Descrição:</b> Emolumentos	Para negociação								215,00	0
Valores a pagar <b>Descrição:</b> Registro	Para negociação								176,00	0
Valores a receber <b>Descrição:</b> AJUSTE DE PATRIMONIO	Para negociação								2.309,65	0

Fale com a CVM

## Consulta a Carteiras de Fundos

**Atenção:** Estas informações tem por base os documentos enviados à CVM pelas Instituições Administradoras dos Fundos de Investimento e são de exclusiva responsabilidade destas. Sua divulgação pela CVM não implica na garantia da veracidade das informações prestadas ou do julgamento sobre a qualidade do fundo.

Competência: 12/2016 ▼											
Nome do Fundo: FUNDO DE INVESTIMENTO EM COTAS DE FUNDOS DE INVESTIMENTO CAIXA NOVO BRASIL IMA-B RENDA FIXA LP		CNPJ: 10.646.895/0001-90									
Administrador: CAIXA ECONOMICA FEDERAL		CNPJ: 00.360.305/0001-04									
Versão: 3.0											
			<b>2.286.164.227,79</b> Cotas de Fundos		<b>56.509,17</b> Valores a pagar						
Patrimônio Líquido do Fundo: R\$ 2.286.107.718,62						Data de Recebimento das Informações: 09/01/2017 14:00:09					
<b>Lista de Aplicações</b> Clique sobre o ativo para mais informações.											
Ativo	Classificação	Empresa Ligada	Negócios Realizados no Mês				Posição Final				
			Vendas		Aquisições		Quant.	Valores		% Patr. Líq.	
			Quant.	Valor	Quant.	Valor		Custo	Mercado		
Cotas de Fundos FUNDO DE INVESTIMENTO CAIXA MASTER BRASIL IMA-B RENDA FIXA LONGO PRAZO		Sim	57.511.365	95.339.883,22	0	0,00	1.342.368.063		2.286.164.227,79	100,002	
Valores a pagar Descrição: TAXA ADMINISTRACAO	Para negociação								45.176,46	-0,002	
Valores a pagar Descrição: TAXA DE CUSTODIA	Para negociação								4.957,65	0	
Valores a pagar Descrição: TAXA DE AUDITORIA	Para negociação								4.394,13	0	
Valores a pagar Descrição: CUSTO CETIP	Para negociação								1.469,38	0	
Valores a pagar Descrição: TAXA ANBID	Para negociação								268,68	0	
Valores a pagar Descrição: AJUSTE DE PATRIMONIO	Para negociação								229,23	0	
Valores a pagar Descrição: CUSTO SELIC	Para negociação								13,64	0	

Fale com a CVM

## Consulta a Carteiras de Fundos

**Atenção:** Estas informações tem por base os documentos enviados à CVM pelas Instituições Administradoras dos Fundos de Investimento e são de exclusiva responsabilidade destas. Sua divulgação pela CVM não implica na garantia da veracidade das informações prestadas ou do julgamento sobre a qualidade do fundo.

<b>Competência:</b> 12/2016 ▼	<b>Nome do Fundo:</b> BB PREVIDENCIÁRIO MULTIMERCADO FUNDO DE INVESTIMENTO LONGO PRAZO	<b>CNPJ:</b> 10.418.362/0001-50
	<b>Administrador:</b> BB GESTAO DE RECURSOS DTVM S.A	<b>CNPJ:</b> 30.822.936/0001-69
	<b>Versão:</b> 3.0	
	<b>Patrimônio Líquido do Fundo:</b> R\$ 119.229.451,79	<b>Data de Recebimento das Informações:</b> 04/01/2017 15:07:45

**Lista de Aplicações**  
Clique sobre o ativo para mais informações.

Ativo	Classificação	Empresa Ligada	Negócios Realizados no Mês				Posição Final			
			Vendas		Aquisições		Quant.	Valores		% Patr. Líq.
			Quant.	Valor	Quant.	Valor		Custo	Mercado	
Ações <b>Cod. Ativo:</b> PETR4 <b>Dt. Ini. Vigen.:</b> 18/09/1973	Para negociação	Não	323.500	4.593.183,00	162.500	2.383.172,53	213.000		3.167.310,00	2,656
Ações <b>Cod. Ativo:</b> ITUB4 <b>Dt. Ini. Vigen.:</b> 20/05/2009	Para negociação	Não	0	0,00	15.000	506.890,96	15.000		507.750,00	0,426
Ações <b>Cod. Ativo:</b> BBAS3 <b>Dt. Ini. Vigen.:</b> 31/05/1973	Para negociação	Sim	0	0,00	5.000	129.599,34	5.000		140.450,00	0,118
Debêntures <b>CNPJ do emissor:</b> 02.222.736/0001-30 <b>Denominação Social do emissor:</b> EMP CONC DE RODOVIAS DO NORTE S/A <b>Venc.:</b> 15/04/2020	Para negociação	Não					100		867.320,71	0,727
Debêntures <b>CNPJ do emissor:</b> 33.014.556/0001-96 <b>Denominação Social do emissor:</b> LOJAS AMERICANAS <b>Venc.:</b> 15/07/2018	Para negociação	Não					74		793.077,92	0,665
Debêntures <b>CNPJ do emissor:</b> 02.919.555/0001-67 <b>Denominação Social do emissor:</b> ARTERIS <b>Venc.:</b> 01/10/2017	Para negociação	Não					50		346.882,59	0,291
Debêntures <b>CNPJ do emissor:</b> 43.776.517/0001-80 <b>Denominação Social do emissor:</b> CIA SANEAMENTO DE SÃO PAULO - SABESP <b>Venc.:</b> 15/01/2023	Para negociação	Não					27		326.007,08	0,273
Depósitos a prazo e outros títulos de IF <b>CNPJ do emissor:</b> 60.746.948/0001-12 <b>Denominação Social do</b>	Para negociação	Não	0	0,00	1	584.064,95	11		6.506.338,50	5,457





BMF - 14/12/2016 <b>CNPJ do emissor:</b> 54.641.030/0001-06 <b>Denominação Social do emissor:</b> BOLSA MERCADORIAS FUTUROS BMF	Para negociação		550	33.002.890,00	350	20.981.850,00	0	0,00	0
Mercado Futuro - Posições vendidas <b>Descrição:</b> DI FUTURO BMF - 02/01/2017 <b>CNPJ do emissor:</b> 54.641.030/0001-06 <b>Denominação Social do emissor:</b> BOLSA MERCADORIAS FUTUROS BMF	Para negociação		0	0,00	0	0,00	40	1,20	0
Mercado Futuro - Posições vendidas <b>Descrição:</b> IND FUTURO BMF - 15/02/2017 <b>CNPJ do emissor:</b> 54.641.030/0001-06 <b>Denominação Social do emissor:</b> BOLSA MERCADORIAS FUTUROS BMF	Para negociação		1.560	93.445.820,00	1.110	65.496.860,00	450	-195.125,00	-0,164
Opções - Posições lançadas <b>Descrição:</b> PETROBRAS PN - 16/01/2017 <b>CNPJ do emissor:</b> 33.000.167/0001-01 <b>Denominação Social do emissor:</b> PETRÓLEO BRASILEIRO - PETROBRAS	Para negociação	Não	100.000	249.430,00	0	0,00	100.000	220.000,00	-0,185
Opções - Posições lançadas <b>Descrição:</b> PETROBRAS OPÇÃO - 16/01/2017 <b>CNPJ do emissor:</b> 33.000.167/0001-01 <b>Denominação Social do emissor:</b> PETRÓLEO BRASILEIRO - PETROBRAS	Para negociação	Não	59.000	118.619,00	0	0,00	59.000	147.380,00	-0,124
Opções - Posições lançadas <b>Descrição:</b> OPÇÃO PN - 16/01/2017 <b>CNPJ do emissor:</b> 60.872.504/0001-23 <b>Denominação Social do emissor:</b> ITAU UNIBANCO HOLDING S.A - ITAUUNIBANCO	Para negociação	Não	15.000	8.000,00	0	0,00	15.000	10.950,00	-0,009
Opções - Posições lançadas <b>Descrição:</b> OPÇÃO ON - 16/01/2017 <b>CNPJ do emissor:</b> 00.000.000/0001-91 <b>Denominação Social do emissor:</b> BCO DO BRASIL	Para negociação	Sim	5.000	5.500,00	0	0,00	5.000	7.000,00	-0,006
Opções - Posições titulares <b>Descrição:</b> OPÇÃO PN - 19/12/2016 <b>CNPJ do emissor:</b> 33.000.167/0001-01 <b>Denominação Social do</b>	Para negociação	Não	0	0,00	54.000	0,00	0	0,00	0

<b>emissor:</b> PETRÓLEO BRASILEIRO - PETROBRAS										
Opções - Posições titulares <b>Descrição:</b> OPÇÃO PN - 19/12/2016 <b>CNPJ do emissor:</b> 60.872.504/0001-23 <b>Denominação Social do emissor:</b> ITAU UNIBANCO HOLDING S.A - ITAUUNIBANCO	Para negociação	Não	10.000	7.500,00	10.000	0,00	0		0,00	0
Opções - Posições titulares <b>Descrição:</b> PETROBRAS OPCA0 - 19/12/2016 <b>CNPJ do emissor:</b> 33.000.167/0001-01 <b>Denominação Social do emissor:</b> PETRÓLEO BRASILEIRO - PETROBRAS	Para negociação	Não	3.500	10.953,00	103.500	371.057,88	0		0,00	0
Opções - Posições titulares <b>Descrição:</b> PETROBRAS OPÇÃO - 19/12/2016 <b>CNPJ do emissor:</b> 33.000.167/0001-01 <b>Denominação Social do emissor:</b> PETRÓLEO BRASILEIRO - PETROBRAS	Para negociação	Não	0	0,00	220.000	7.792,31	0		0,00	0
Opções - Posições titulares <b>Descrição:</b> VALE S.A. OPÇÃO - 19/12/2016 <b>CNPJ do emissor:</b> 33.592.510/0001-54 <b>Denominação Social do emissor:</b> VALE	Para negociação	Não	59.000	0,00	0	0,00	0		0,00	0
Opções - Posições titulares <b>Descrição:</b> VALE S.A. PNA - 19/12/2016 <b>CNPJ do emissor:</b> 33.592.510/0001-54 <b>Denominação Social do emissor:</b> VALE	Para negociação	Não	81.100	0,00	0	0,00	0		0,00	0
Operações Compromissadas <b>Cod. SELIC:</b> 210100 <b>Venc.:</b> 01/09/2022	Para negociação	Não					1.831		15.388.533,19	12,907
Operações Compromissadas <b>Cod. SELIC:</b> 210100 <b>Venc.:</b> 01/09/2020	Para negociação	Não					34		286.255,62	0,24
Títulos Públicos <b>Cod. SELIC:</b> 210100 <b>Venc.:</b> 01/03/2019	Para negociação		0	0,00	0	0,00	4.077		34.408.545,85	28,859
Títulos Públicos <b>Cod. SELIC:</b> 210100 <b>Venc.:</b> 01/03/2020	Para negociação		0	0,00	500	4.211.183,85	1.865		15.731.267,22	13,194
Títulos Públicos <b>Cod. SELIC:</b> 760199 <b>Venc.:</b> 15/08/2050	Para negociação		0	0,00	0	0,00	3.490		10.967.338,61	9,199
Títulos Públicos <b>Cod. SELIC:</b> 210100 <b>Venc.:</b> 01/03/2018	Para negociação		0	0,00	0	0,00	1.070		9.032.084,84	7,575
Títulos Públicos <b>Cod. SELIC:</b> 100000 <b>Venc.:</b> 01/01/2017	Para negociação		0	0,00	0	0,00	4.800		4.797.563,00	4,024
Títulos Públicos <b>Cod. SELIC:</b> 210100	Para negociação		0	0,00	0	0,00	200		1.686.617,58	1,415

Venc.: 01/09/2020 Títulos Públicos Cod. SELIC: 210100 Venc.: 07/09/2017	Para negociação		0	0,00	0	0,00	125		1.055.252,46	0,885
Títulos Públicos Cod. SELIC: 210100 Venc.: 01/09/2022	Para negociação		0	0,00	0	0,00	40		336.521,52	0,282
Valores a pagar Descrição: AUDITORIA A PAGAR	Para negociação								4.369,00	-0,004
Valores a pagar Descrição: TXADM	Para negociação								2.837,44	-0,002
Valores a pagar Descrição: PROV CETIP 31/12/16	Para negociação								1.768,61	-0,001
Valores a pagar Descrição: TXCUSTÓDIA A PAGAR	Para negociação								1.021,27	-0,001
Valores a pagar Descrição: ORDEM COMPRA A PAGAR	Para negociação								863,50	-0,001
Valores a pagar Descrição: PROV SELIC 31/12/16	Para negociação								261,02	0
Valores a receber Descrição: ITAU UN. HOL DIREITOS CNPJ do emissor: 60.872.504/0001-23 Denominação Social do emissor: ITAU UNIBANCO HOLDING S.A - ITAUUNIBANCO	Para negociação								7.071,00	0,006
Valores a receber Descrição: ANBID DIFER 31/01/17	Para negociação								454,41	0
Valores a receber Descrição: DIREITOS LAME4 CNPJ do emissor: 33.014.556/0001-96 Denominação Social do emissor: LOJAS AMERICANAS	Para negociação								315,79	0

Fale com a CVM



<b>Cod. Ativo:</b> CPFEE3 <b>Dt. Ini. Vigen.:</b> 29/09/2004	negociação	Não	31.800	800.462,18	0	0,00	88.800		2.238.648,00	2,16
Ações <b>Cod. Ativo:</b> SMT03 <b>Dt. Ini. Vigen.:</b> 12/02/2007	Para negociação	Não	0	0,00	0	0,00	105.000		2.047.500,00	1,976
Ações <b>Descrição:</b> MRVE/MRVE3/BRMRVEACNOR2 <b>CNPJ do emissor:</b> 08.343.492/0001-20 <b>Denominação Social do emissor:</b> MRV ENGENHARIA E PARTICIPACOES SA	Para negociação	Não	21.600	230.499,00	32.600	356.838,45	186.860		2.044.248,40	1,973
Ações <b>Cod. Ativo:</b> HYPE3 <b>Dt. Ini. Vigen.:</b> 18/04/2008	Para negociação	Não	39.800	988.120,45	20.400	521.691,75	77.878		2.034.952,14	1,964
Ações <b>Cod. Ativo:</b> PCAR4 <b>Dt. Ini. Vigen.:</b> 03/10/1995	Para negociação	Não	0	0,00	24.700	1.275.750,98	35.100		1.921.725,00	1,854
Ações <b>Cod. Ativo:</b> SMLE3 <b>Dt. Ini. Vigen.:</b> 29/04/2013	Para negociação	Não	15.000	596.631,00	0	0,00	40.830		1.826.325,90	1,762
Ações <b>Cod. Ativo:</b> GOAU4 <b>Dt. Ini. Vigen.:</b> 27/08/1973	Para negociação	Não	41.200	192.162,98	0	0,00	360.900		1.732.320,00	1,672
Ações <b>Cod. Ativo:</b> RENT3 <b>Dt. Ini. Vigen.:</b> 23/05/2005	Para negociação	Não	56.400	1.993.199,46	0	0,00	38.200		1.307.204,00	1,261
Ações <b>Cod. Ativo:</b> WEGE3 <b>Dt. Ini. Vigen.:</b> 02/08/2004	Para negociação	Não	0	0,00	0	0,00	64.700		1.002.850,00	0,968
Ações <b>Cod. Ativo:</b> LINX3 <b>Dt. Ini. Vigen.:</b> 08/02/2013	Para negociação	Não	0	0,00	0	0,00	55.403		961.242,05	0,928
Ações <b>Cod. Ativo:</b> CSAN3 <b>Dt. Ini. Vigen.:</b> 18/11/2005	Para negociação	Não	2.600	93.923,00	0	0,00	16.300		621.845,00	0,6
Ações <b>Cod. Ativo:</b> SLCE3 <b>Dt. Ini. Vigen.:</b> 15/06/2007	Para negociação	Não	0	0,00	0	0,00	39.200		567.224,00	0,547
Ações <b>Cod. Ativo:</b> SEER3 <b>Dt. Ini. Vigen.:</b> 29/10/2013	Para negociação	Não	39.000	701.466,67	9.900	179.289,00	22.500		420.075,00	0,405
Ações e outros TVM cedidos em empréstimo <b>Cod. Ativo:</b> CSAN3 <b>Dt. Ini. Vigen.:</b> 18/11/2005	Para negociação	Não					137.100		5.230.365,00	5,047
Ações e outros TVM cedidos em empréstimo <b>Cod. Ativo:</b> CVCB3 <b>Dt. Ini. Vigen.:</b> 09/12/2013	Para negociação	Não					218.230		5.172.051,00	4,991
Ações e outros TVM cedidos em empréstimo <b>Cod. Ativo:</b> LINX3 <b>Dt. Ini. Vigen.:</b> 08/02/2013	Para negociação	Não					278.450		4.831.107,50	4,662
Ações e outros TVM cedidos em empréstimo <b>Cod. Ativo:</b> WEGE3 <b>Dt. Ini. Vigen.:</b> 02/08/2004	Para negociação	Não					260.500		4.037.750,00	3,896
Ações e outros TVM cedidos em empréstimo <b>Cod. Ativo:</b> SMT03 <b>Dt. Ini. Vigen.:</b> 12/02/2007	Para negociação	Não					174.900		3.410.550,00	3,291
Ações e outros TVM cedidos em empréstimo <b>Descrição:</b> MRVE3 <b>CNPJ do emissor:</b> 08.343.492/0001-20	Para negociação	Não					258.040		2.822.957,60	2,724



Fale com a CVM

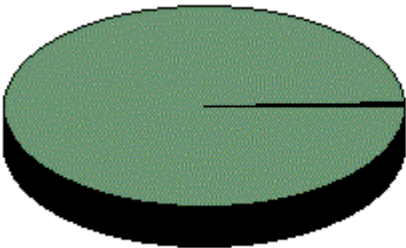


## Consulta a Carteiras de Fundos

**Atenção:** Estas informações tem por base os documentos enviados à CVM pelas Instituições Administradoras dos Fundos de Investimento e são de exclusiva responsabilidade destas. Sua divulgação pela CVM não implica na garantia da veracidade das informações prestadas ou do julgamento sobre a qualidade do fundo.

Competência: 12/2016 ▼			
Nome do Fundo: ITAÚ INSTITUCIONAL IBRX ATIVO AÇÕES - FUNDO DE INVESTIMENTO EM COTAS DE FUNDOS DE INVESTIMENTO		CNPJ: 02.228.453/0001-03	
Administrador: ITAÚ UNIBANCO S/A		CNPJ: 60.701.190/0001-04	
Versão: 4.0			



■	<b>5.621.844,88</b>	<b>Cotas de Fundos</b>
■	<b>10.000,00</b>	<b>Disponibilidades</b>
■	<b>7.808,51</b>	<b>Valores a pagar</b>
■	<b>69,15</b>	<b>Valores a receber</b>

Patrimônio Líquido do Fundo: R\$ 5.624.105,52	Data de Recebimento das Informações: 05/01/2017 22:43:46
---	--

Lista de Aplicações										
Clique sobre o ativo para mais informações.										
Ativo	Classificação	Empresa Ligada	Negócios Realizados no Mês				Posição Final			
			Vendas		Aquisições		Quant.	Valores		% Patr. Líq.
			Quant.	Valor	Quant.	Valor		Custo	Mercado	
Cotas de Fundos ITAÚ PREVIDÊNCIA IBRX FUNDO DE INVESTIMENTO EM AÇÕES		Não	0	0,00	0	0,00	678.630		5.610.817,53	99,764
Cotas de Fundos ITAÚ CAIXA AÇÕES - FUNDO DE INVESTIMENTO		Não	0	0,00	0	0,00	462		11.027,35	0,196
Disponibilidades Descrição: DISPONIBILIDADES	Para negociação								10.000,00	0,178
Valores a pagar Descrição: VALORES A PAGAR	Para negociação								7.808,51	-0,139
Valores a receber Descrição: VALORES A RECEBER	Para negociação								69,15	0,001

[Fale com a CVM](#)