

BB FIC Previdenciário Títulos Públicos IRF-M 1

CARACTERÍSTICAS

Gestão:	BB Gestão de Recursos DTVM
Administrador:	BB Gestão de Recursos DTVM
Custodiante:	Banco do Brasil
Auditor:	KPMG
Taxa de Administração:	0,10%
Taxa de Performance:	Não possui

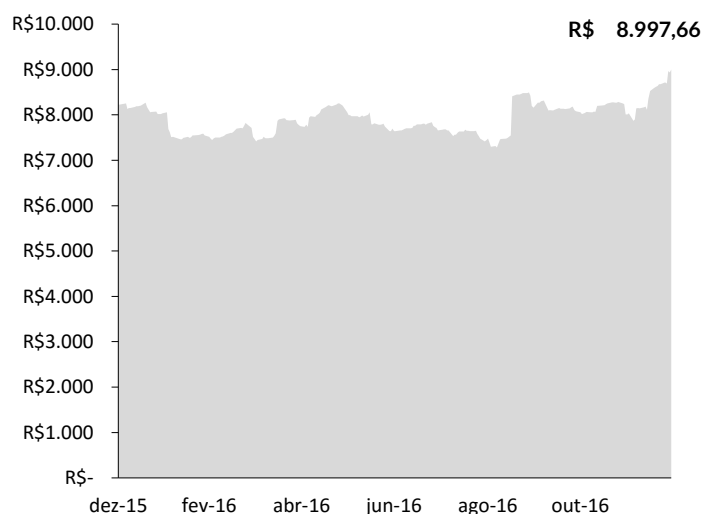
PERFIL DO FUNDO

Classificação Quantum:	Previdência
Classificação Anbima:	Renda Fixa Indexados
Público Alvo:	Exclusivo previdenciário

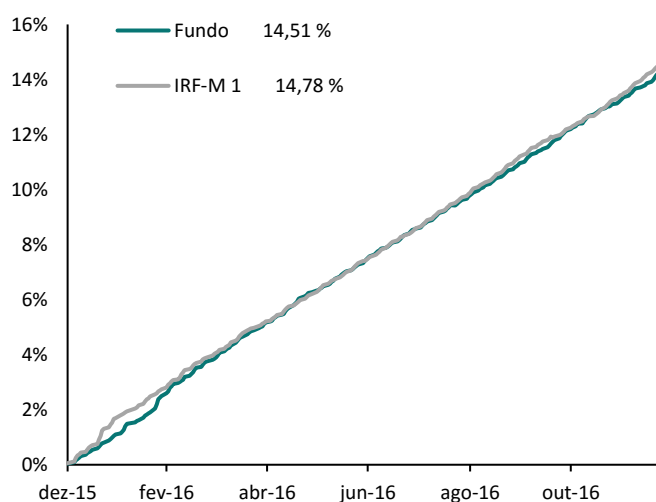
RETORNO (%)

	Mês	Ano	6 M	12 M	24 M	dez/16	nov/16	out/16	set/16	ago/16	jul/16	jun/16	mai/16	abr/16	mar/16	fev/16	jan/16
FUNDO	0,24	0,24	6,65	14,43	29,14	1,17	1,02	0,94	1,16	1,16	1,03	1,03	1,04	1,11	1,21	1,10	1,62
IRF-M 1	0,25	0,25	6,80	14,69	29,91	1,20	1,05	0,94	1,19	1,19	1,04	1,08	1,07	1,07	1,26	1,09	1,64
Excesso do IRF-M 1	-0,01	-0,01	-0,15	-0,26	-0,77	-0,03	-0,03	0,00	-0,03	-0,03	-0,01	-0,05	-0,03	0,05	-0,04	0,01	-0,02

Patrimônio Líquido nos Últimos 12 meses (R\$ Milhões)



Retorno Acumulado nos últimos 12 meses



HISTÓRICO

PL Médio 12 meses:	R\$	8.075.385.132,73
Início do Fundo:		08/12/2009
Máximo Retorno Mensal:		1,62%
Mínimo Retorno Mensal:		0,13%
Nº de Meses com Retorno Positivo:		84
Nº de Meses com Retorno Negativo:		0
Retorno Acumulado Desde o Início:		109,48%
Volatilidade Desde o Início:		0,53%

INFORMAÇÕES OPERACIONAIS

Aplicação mínima:	R\$	-
Movimentação mínima:	R\$	-
Saldo mínimo:	R\$	-
Contato:		bbdtvm@bb.com.br
Disponibilidade dos recursos aplicados:		D+0
Conversão de cota para aplicação:		D+0
Conversão de cota para resgate:		D+0
Disponibilidade dos recursos resgatados:		D+0

Bradesco FIC Renda Fixa IMA Geral

CARACTERÍSTICAS

Gestão:	Bradesco Asset Management
Administrador:	Banco Bradesco
Custodiante:	Banco Bradesco
Auditor:	PriceWaterhouseCoopers
Taxa de Administração:	0,25%
Taxa de Performance:	Não possui

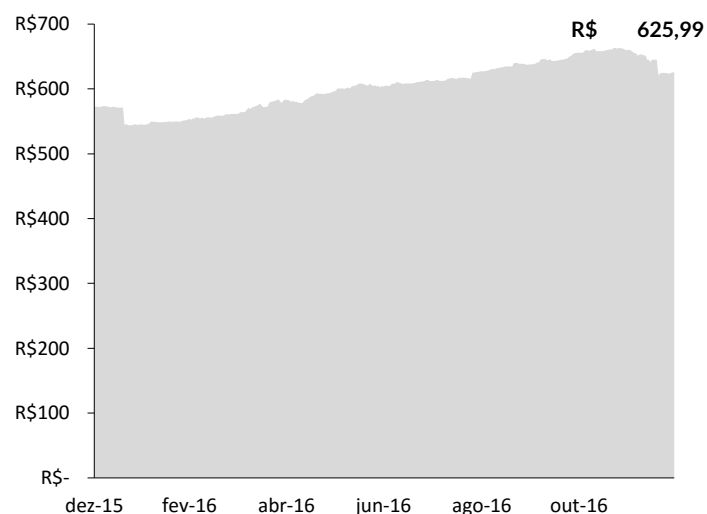
PERFIL DO FUNDO

Classificação Quantum:	Renda Fixa - Geral
Classificação Anbima:	Renda Fixa Duração Livre Grau de Investimento
Público Alvo:	Investidores institucionais

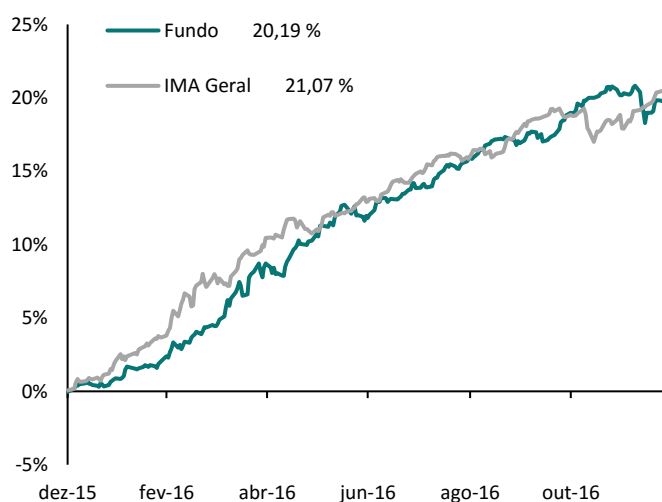
RETORNO (%)

	Mês	Ano	6 M	12 M	24 M	dez/16	nov/16	out/16	set/16	ago/16	jul/16	jun/16	mai/16	abr/16	mar/16	fev/16	jan/16
FUNDO	0,43	0,43	8,02	21,06	32,99	2,00	-0,11	1,03	1,70	1,13	1,68	1,86	0,47	3,00	3,31	1,64	1,96
IMA Geral	0,37	0,37	7,53	20,51	32,64	1,88	0,00	0,90	1,53	1,03	1,66	1,81	0,42	2,89	3,42	1,69	2,02
Excesso do IMA Geral	0,06	0,06	0,49	0,55	0,35	0,12	-0,11	0,12	0,17	0,10	0,01	0,04	0,05	0,10	-0,11	-0,04	-0,06

Patrimônio Líquido nos Últimos 12 meses (R\$ Milhões)



Retorno Acumulado nos últimos 12 meses



HISTÓRICO

PL Médio 12 meses:	R\$	610.626.059,65
Início do Fundo:		30/04/2007
Máximo Retorno Mensal:		3,72%
Mínimo Retorno Mensal:		-1,86%
Nº de Meses com Retorno Positivo:		99
Nº de Meses com Retorno Negativo:		17
Retorno Acumulado Desde o Início:		201,54%
Volatilidade Desde o Início:		3,43%

INFORMAÇÕES OPERACIONAIS

Aplicação mínima:	R\$	50.000,00
Movimentação mínima:	R\$	-
Saldo mínimo:	R\$	-
Contato:	guilherme.abbud@bradesco.com.br	
Disponibilidade dos recursos aplicados:		D+0
Conversão de cota para aplicação:		D+0
Conversão de cota para resgate:		D+1
Disponibilidade dos recursos resgatados:		D+1

Bradesco FIC Títulos Públicos IMA-B

CARACTERÍSTICAS

Gestão:	Bradesco Asset Management
Administrador:	Banco Bradesco
Custodiante:	Banco Bradesco
Auditor:	PriceWaterhouseCoopers
Taxa de Administração:	0,20%
Taxa de Performance:	Não possui

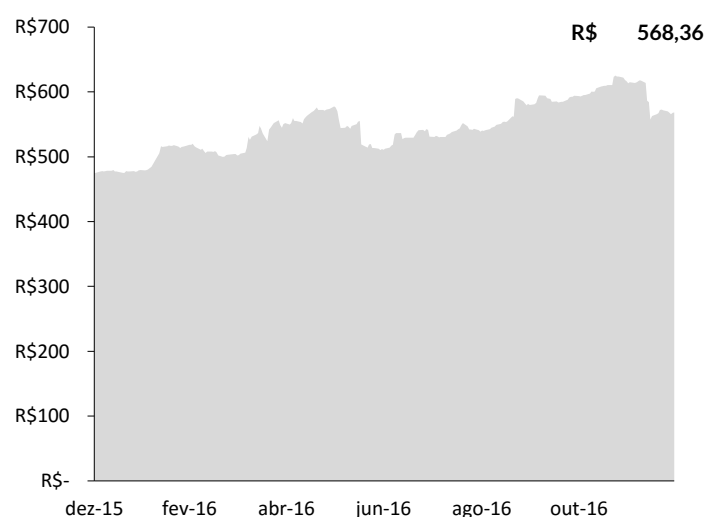
PERFIL DO FUNDO

Classificação Quantum:	Renda Fixa - Índices
Classificação Anbima:	Renda Fixa Duração Alta Grau de Investimento
Público Alvo:	Investidores institucionais

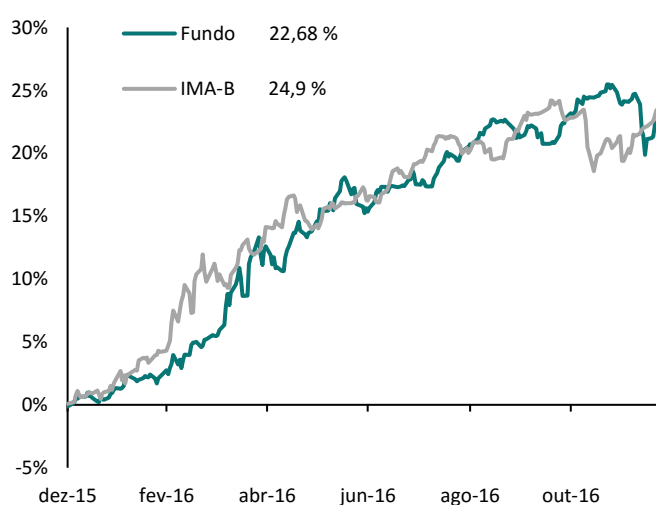
RETORNO (%)

	Mês	Ano	6 M	12 M	24 M	dez/16	nov/16	out/16	set/16	ago/16	jul/16	jun/16	mai/16	abr/16	mar/16	fev/16	jan/16
FUNDO	0,41	0,41	8,00	23,79	35,26	2,89	-1,18	0,63	1,57	0,83	2,53	1,85	-0,18	3,94	5,33	2,24	1,86
IMA-B	0,42	0,42	8,05	24,06	36,35	2,91	-1,22	0,64	1,57	0,89	2,51	1,93	-0,10	3,93	5,31	2,26	1,91
Excesso do IMA-B	-0,01	-0,01	-0,05	-0,27	-1,09	-0,02	0,04	-0,01	0,00	-0,06	0,02	-0,07	-0,08	0,02	0,02	-0,02	-0,05

Patrimônio Líquido nos Últimos 12 meses (R\$ Milhões)



Retorno Acumulado nos últimos 12 meses



HISTÓRICO

PL Médio 12 meses:	R\$	554.713.008,08
Início do Fundo:		17/02/2010
Máximo Retorno Mensal:		5,51%
Mínimo Retorno Mensal:		-4,56%
Nº de Meses com Retorno Positivo:		62
Nº de Meses com Retorno Negativo:		20
Retorno Acumulado Desde o Início:		129,16%
Volatilidade Desde o Início:		7,36%

INFORMAÇÕES OPERACIONAIS

Aplicação mínima:	R\$	50.000,00
Movimentação mínima:	R\$	-
Saldo mínimo:	R\$	-
Contato:	guilherme.abbud@bradesco.com.br	
Disponibilidade dos recursos aplicados:		D+0
Conversão de cota para aplicação:		D+0
Conversão de cota para resgate:		D+1
Disponibilidade dos recursos resgatados:		D+1

Bradesco Maxi Poder Público

CARACTERÍSTICAS

Gestão:	Bradesco Asset Management
Administrador:	Banco Bradesco
Custodiante:	Banco Bradesco
Auditor:	PriceWaterhouseCoopers
Taxa de Administração:	0,20%
Taxa de Performance:	Não possui

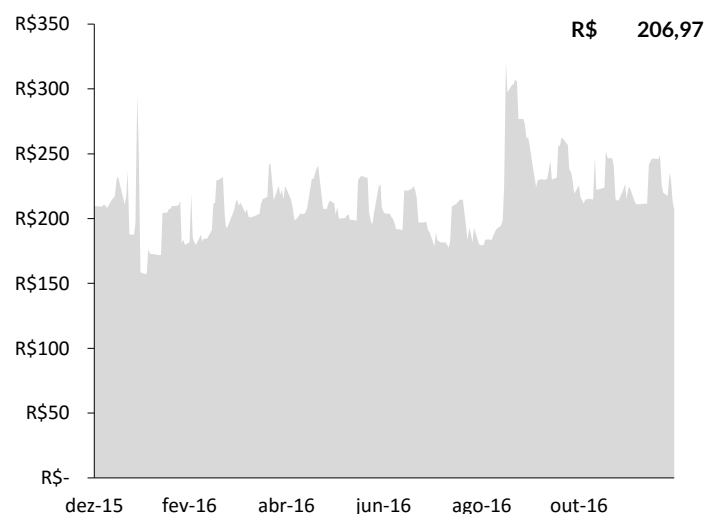
PERFIL DO FUNDO

Classificação Quantum:	Renda Fixa - Geral
Classificação Anbima:	Renda Fixa Duração Livre Soberano
Público Alvo:	Investidores institucionais

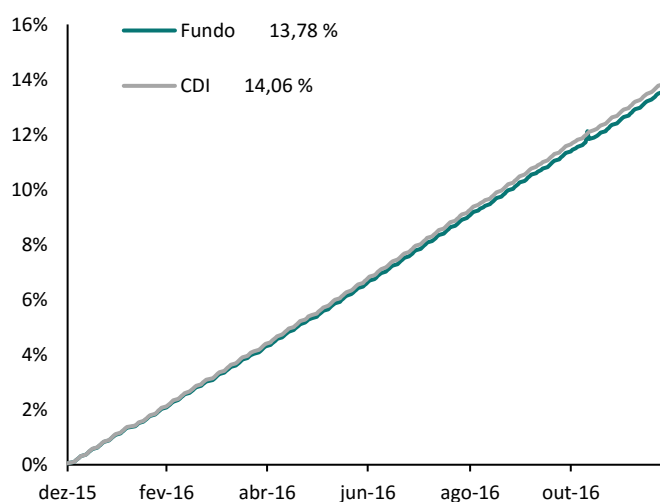
RETORNO (%)

	Mês	Ano	6 M	12 M	24 M	dez/16	nov/16	out/16	set/16	ago/16	jul/16	jun/16	mai/16	abr/16	mar/16	fev/16	jan/16
FUNDO	0,20	0,20	6,58	13,70	28,63	1,08	1,01	1,02	1,07	1,19	1,08	1,14	1,09	1,04	1,13	0,98	1,04
CDI	0,20	0,20	6,76	14,05	29,30	1,12	1,04	1,05	1,11	1,21	1,11	1,16	1,11	1,05	1,16	1,00	1,05
% do CDI	0,98	0,98	0,97	0,98	0,98	0,96	0,98	0,97	0,97	0,98	0,98	0,98	0,98	0,98	0,98	0,98	0,98

Patrimônio Líquido nos Últimos 12 meses (R\$ Milhões)



Retorno Acumulado nos últimos 12 meses



HISTÓRICO

PL Médio 12 meses:	R\$	214.558.250,18
Início do Fundo:		12/03/2007
Máximo Retorno Mensal:		1,26%
Mínimo Retorno Mensal:		0,46%
Nº de Meses com Retorno Positivo:		117
Nº de Meses com Retorno Negativo:		0
Retorno Acumulado Desde o Início:		173,77%
Volatilidade Desde o Início:		0,25%

INFORMAÇÕES OPERACIONAIS

Aplicação mínima:	R\$	50.000,00
Movimentação mínima:	R\$	1.000,00
Saldo mínimo:	R\$	1.000,00
Contato:	guilherme.abbud@bradesco.com.br	
Disponibilidade dos recursos aplicados:		D+0
Conversão de cota para aplicação:		D+0
Conversão de cota para resgate:		D+0
Disponibilidade dos recursos resgatados:		D+0

Bradesco Renda Fixa IRF-M 1

CARACTERÍSTICAS

Gestão:	Bradesco Asset Management
Administrador:	Banco Bradesco
Custodiante:	Banco Bradesco
Auditor:	PriceWaterhouseCoopers
Taxa de Administração:	0,20%
Taxa de Performance:	Não possui

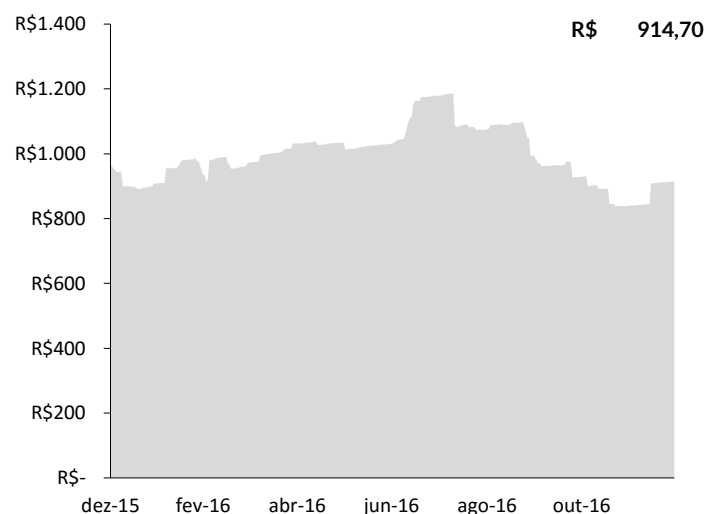
PERFIL DO FUNDO

Classificação Quantum:	Renda Fixa - Geral
Classificação Anbima:	Renda Fixa Duração Livre Grau de Investimento
Público Alvo:	Investidores institucionais

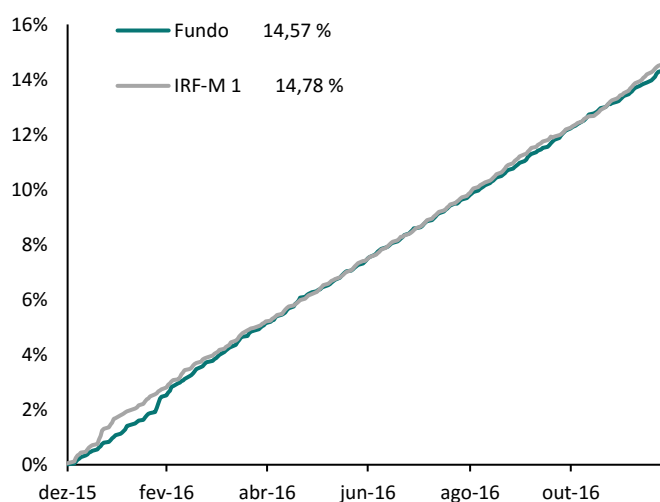
RETORNO (%)

	Mês	Ano	6 M	12 M	24 M	dez/16	nov/16	out/16	set/16	ago/16	jul/16	jun/16	mai/16	abr/16	mar/16	fev/16	jan/16
FUNDO	0,18	0,18	6,64	14,51	29,45	1,17	1,03	0,96	1,17	1,18	1,01	1,06	1,06	1,07	1,27	1,06	1,65
IRF-M 1	0,25	0,25	6,80	14,69	29,91	1,20	1,05	0,94	1,19	1,19	1,04	1,08	1,07	1,07	1,26	1,09	1,64
Excesso do IRF-M 1	-0,07	-0,07	-0,16	-0,18	-0,46	-0,02	-0,02	0,01	-0,02	-0,01	-0,02	-0,02	0,00	0,00	0,01	-0,03	0,00

Patrimônio Líquido nos Últimos 12 meses (R\$ Milhões)



Retorno Acumulado nos últimos 12 meses



HISTÓRICO

PL Médio 12 meses:	R\$	995.185.461,69
Início do Fundo:		30/06/2010
Máximo Retorno Mensal:		1,65%
Mínimo Retorno Mensal:		0,20%
Nº de Meses com Retorno Positivo:		78
Nº de Meses com Retorno Negativo:		0
Retorno Acumulado Desde o Início:		98,58%
Volatilidade Desde o Início:		0,51%

INFORMAÇÕES OPERACIONAIS

Aplicação mínima:	R\$	50.000,00
Movimentação mínima:	R\$	-
Saldo mínimo:	R\$	-
Contato:	guilherme.abbud@bradesco.com.br	
Disponibilidade dos recursos aplicados:		D+0
Conversão de cota para aplicação:		D+0
Conversão de cota para resgate:		D+0
Disponibilidade dos recursos resgatados:		D+0

Caixa Brasil Disponibilidades

CARACTERÍSTICAS

Gestão: Caixa Econômica Federal
Administrador: Caixa Econômica Federal
Custodiante: Caixa Econômica Federal
Auditor: PriceWaterhouseCoopers
Taxa de Administração: 0,80%

Taxa de Performance: Não possui

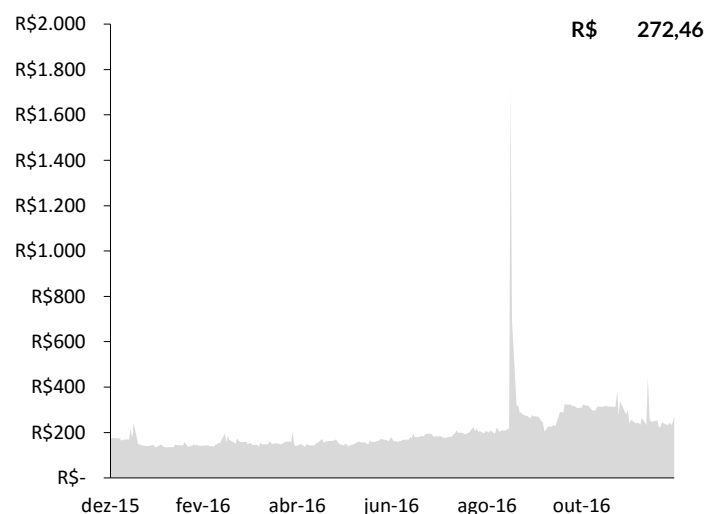
PERFIL DO FUNDO

Classificação Quantum: Previdência
Classificação Anbima: Renda Fixa Duração Livre Grau de Investimento
Público Alvo: Exclusivo previdenciário

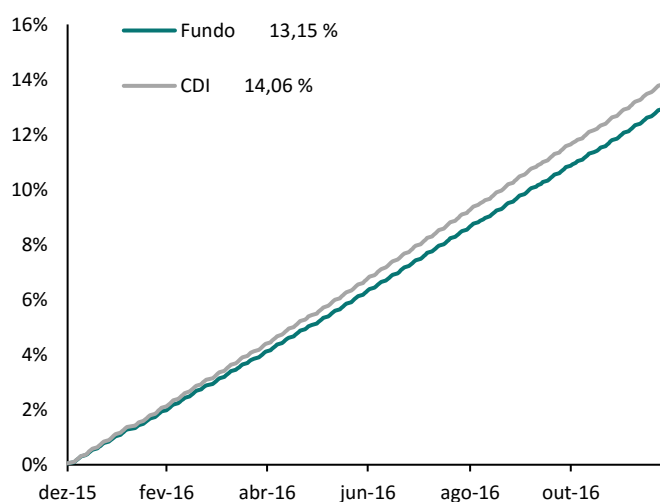
RETORNO (%)

	Mês	Ano	6 M	12 M	24 M	dez/16	nov/16	out/16	set/16	ago/16	jul/16	jun/16	mai/16	abr/16	mar/16	fev/16	jan/16
FUNDO	0,19	0,19	6,32	13,10	27,15	1,05	0,97	0,98	1,04	1,14	1,04	1,09	1,04	0,99	1,09	0,94	0,99
CDI	0,20	0,20	6,76	14,05	29,30	1,12	1,04	1,05	1,11	1,21	1,11	1,16	1,11	1,05	1,16	1,00	1,05
% do CDI	0,94	0,94	0,93	0,93	0,93	0,94	0,94	0,94	0,94	0,94	0,94	0,94	0,94	0,94	0,94	0,94	0,93

Patrimônio Líquido nos Últimos 12 meses (R\$ Milhões)



Retorno Acumulado nos últimos 12 meses



HISTÓRICO

PL Médio 12 meses: R\$ 218.098.979,18
Início do Fundo: 30/08/2012
Máximo Retorno Mensal: 1,14%
Mínimo Retorno Mensal: 0,43%
Nº de Meses com Retorno Positivo: 52
Nº de Meses com Retorno Negativo: 0
Retorno Acumulado Desde o Início: 52,97%
Volatilidade Desde o Início: 0,15%

INFORMAÇÕES OPERACIONAIS

Aplicação mínima: R\$ 100,00
Movimentação mínima: R\$ 10,00
Saldo mínimo: R\$ -
Contato: viter@caixa.gov.br
Disponibilidade dos recursos aplicados: D+0
Conversão de cota para aplicação: D+0
Conversão de cota para resgate: D+0
Disponibilidade dos recursos resgatados: D+0

Caixa Brasil Referenciado

CARACTERÍSTICAS

Gestão:	Caixa Econômica Federal
Administrador:	Caixa Econômica Federal
Custodiante:	Caixa Econômica Federal
Auditor:	PriceWaterhouseCoopers
Taxa de Administração:	0,20%

Taxa de Performance: Não possui

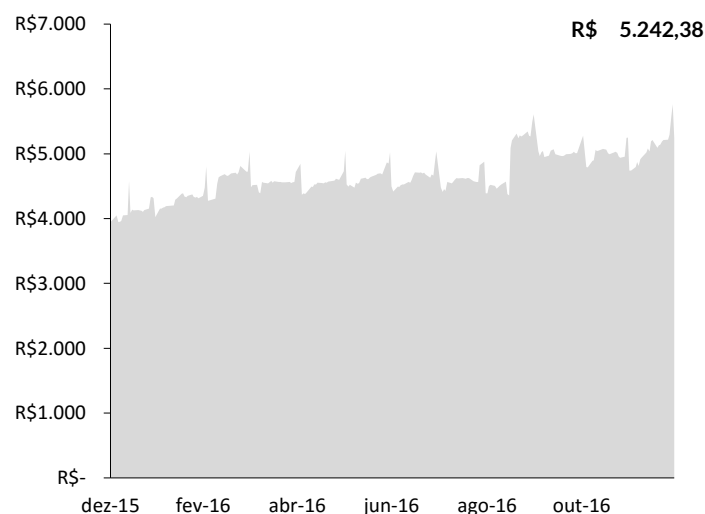
PERFIL DO FUNDO

Classificação Quantum:	Previdência
Classificação Anbima:	Renda Fixa Duração Baixa Grau de Investimento
Público Alvo:	Exclusivo previdenciário

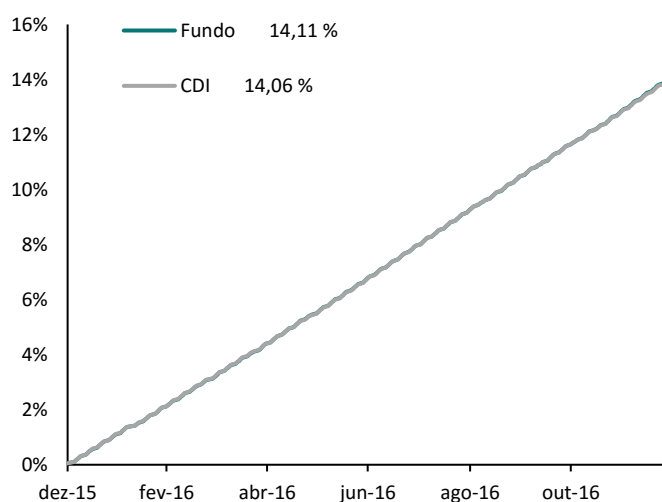
RETORNO (%)

	Mês	Ano	6 M	12 M	24 M	dez/16	nov/16	out/16	set/16	ago/16	jul/16	jun/16	mai/16	abr/16	mar/16	fev/16	jan/16
FUNDO	0,20	0,20	6,75	14,05	29,38	1,11	1,05	1,05	1,10	1,21	1,11	1,16	1,10	1,07	1,18	0,99	1,05
CDI	0,20	0,20	6,76	14,05	29,30	1,12	1,04	1,05	1,11	1,21	1,11	1,16	1,11	1,05	1,16	1,00	1,05
% do CDI	0,99	0,99	1,00	1,00	1,00	0,99	1,01	1,00	1,00	0,99	1,00	1,00	1,00	1,01	1,02	0,99	0,99

Patrimônio Líquido nos Últimos 12 meses (R\$ Milhões)



Retorno Acumulado nos últimos 12 meses



HISTÓRICO

PL Médio 12 meses:	R\$	4.826.291.246,76
Início do Fundo:		05/07/2006
Máximo Retorno Mensal:		1,21%
Mínimo Retorno Mensal:		0,49%
Nº de Meses com Retorno Positivo:		125
Nº de Meses com Retorno Negativo:		0
Retorno Acumulado Desde o Início:		196,32%
Volatilidade Desde o Início:		0,12%

INFORMAÇÕES OPERACIONAIS

Aplicação mínima:	R\$	1.000,00
Movimentação mínima:	R\$	-
Saldo mínimo:	R\$	-
Contato:		viter@caixa.gov.br
Disponibilidade dos recursos aplicados:		D+0
Conversão de cota para aplicação:		D+0
Conversão de cota para resgate:		D+0
Disponibilidade dos recursos resgatados:		D+0

Caixa Brasil Títulos Públicos 2020 I

CARACTERÍSTICAS

Gestão:	Caixa Econômica Federal
Administrador:	Caixa Econômica Federal
Custodiante:	Caixa Econômica Federal
Auditor:	PriceWaterhouseCoopers
Taxa de Administração:	0,20%
Taxa de Performance:	Não possui

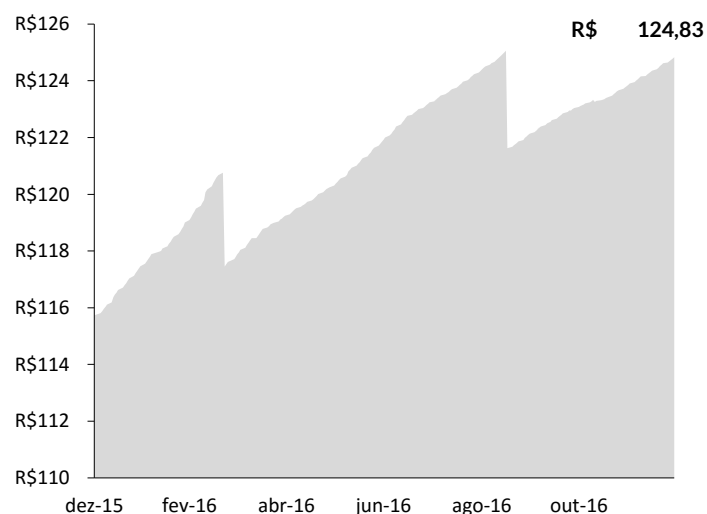
PERFIL DO FUNDO

Classificação Quantum:	Previdência
Classificação Anbima:	Renda Fixa Índices
Público Alvo:	Exclusivo previdenciário (fechado para captação)

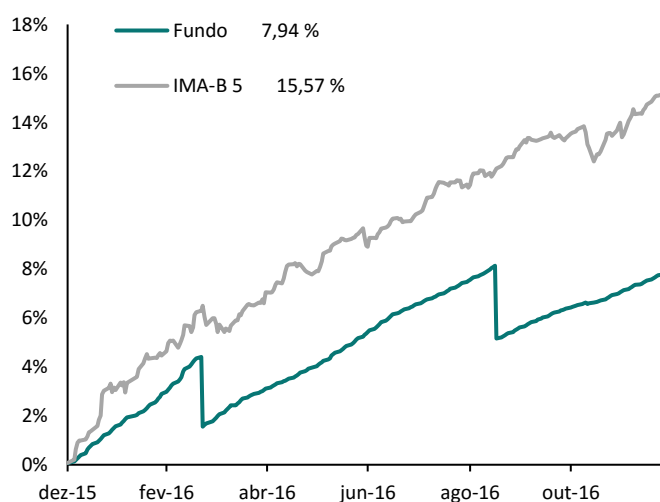
RETORNO (%)

	Mês	Ano	6 M	12 M	24 M	dez/16	nov/16	out/16	set/16	ago/16	jul/16	jun/16	mai/16	abr/16	mar/16	fev/16	jan/16
FUNDO	0,08	0,08	1,84	6,71	18,49	0,70	0,75	0,61	0,80	-1,74	0,86	1,11	1,24	0,91	1,18	-1,20	1,50
IMA-B 5	0,52	0,52	6,09	15,14	33,92	1,39	0,40	0,46	1,41	1,09	1,21	0,94	0,80	1,54	0,76	1,54	2,97
Excesso do IMA-B 5	-0,44	-0,44	-4,25	-8,42	-15,43	-0,70	0,35	0,15	-0,61	-2,83	-0,35	0,18	0,44	-0,63	0,42	-2,74	-1,47

Patrimônio Líquido nos Últimos 12 meses (R\$ Milhões)



Retorno Acumulado nos últimos 12 meses



HISTÓRICO

PL Médio 12 meses:	R\$	122.090.843,27
Início do Fundo:		19/02/2014
Máximo Retorno Mensal:		2,11%
Mínimo Retorno Mensal:		-3,81%
Nº de Meses com Retorno Positivo:		29
Nº de Meses com Retorno Negativo:		5
Retorno Acumulado Desde o Início:		25,80%
Volatilidade Desde o Início:		4,20%

INFORMAÇÕES OPERACIONAIS

Aplicação mínima:	R\$	1.000.000,00
Movimentação mínima:	R\$	-
Saldo mínimo:	R\$	-
Contato:		viter@caixa.gov.br
Disponibilidade dos recursos aplicados:		D+0
Conversão de cota para aplicação:		D+0
Conversão de cota para resgate:		D+0
Disponibilidade dos recursos resgatados:		D+0

Caixa Brasil Títulos Públicos 2020 IV

CARACTERÍSTICAS

Gestão: Caixa Econômica Federal
Administrador: Caixa Econômica Federal
Custodiante: Caixa Econômica Federal
Auditor: PriceWaterhouseCoopers
Taxa de Administração: 0,20%

Taxa de Performance: Não possui

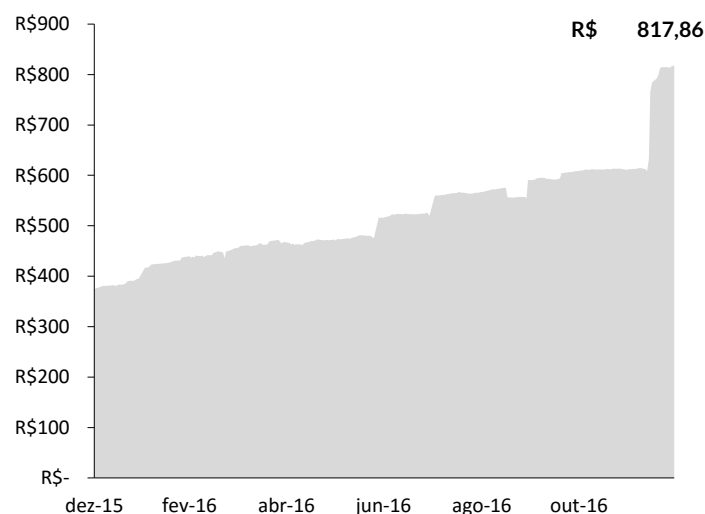
PERFIL DO FUNDO

Classificação Quantum: Previdência
Classificação Anbima: Renda Fixa Duração Livre Soberano
Público Alvo: Exclusivo previdenciário

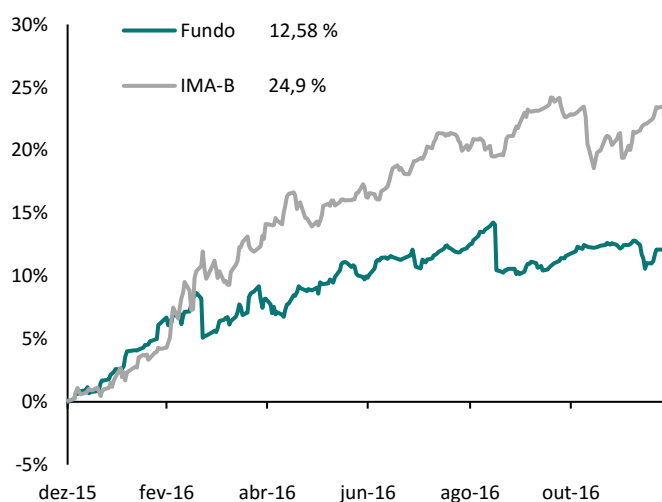
RETORNO (%)

	Mês	Ano	6 M	12 M	24 M	dez/16	nov/16	out/16	set/16	ago/16	jul/16	jun/16	mai/16	abr/16	mar/16	fev/16	jan/16
FUNDO	0,64	0,64	3,30	10,62	-	1,55	0,10	0,45	1,46	-1,81	1,60	0,68	0,34	2,29	1,12	-0,41	3,56
IMA-B	0,42	0,42	8,05	24,06	36,35	2,91	-1,22	0,64	1,57	0,89	2,51	1,93	-0,10	3,93	5,31	2,26	1,91
Excesso do IMA-B	0,22	0,22	-4,75	-13,45	-	-1,36	1,32	-0,19	-0,11	-2,70	-0,91	-1,25	0,44	-1,63	-4,20	-2,67	1,64

Patrimônio Líquido nos Últimos 12 meses (R\$ Milhões)



Retorno Acumulado nos últimos 12 meses



HISTÓRICO

PL Médio 12 meses: R\$ 573.382.221,01
Início do Fundo: 28/07/2015
Máximo Retorno Mensal: 3,56%
Mínimo Retorno Mensal: -4,77%
Nº de Meses com Retorno Positivo: 13
Nº de Meses com Retorno Negativo: 4
Retorno Acumulado Desde o Início: 13,94%
Volatilidade Desde o Início: 7,19%

INFORMAÇÕES OPERACIONAIS

Aplicação mínima: R\$ 300.000,00
Movimentação mínima: R\$ -
Saldo mínimo: R\$ -
Contato: viter@caixa.gov.br
Disponibilidade dos recursos aplicados: D+0
Conversão de cota para aplicação: D+0
Conversão de cota para resgate: D+0
Disponibilidade dos recursos resgatados: D+0

Caixa Brasil Títulos Públicos IMA Geral

CARACTERÍSTICAS

Gestão:	Caixa Econômica Federal
Administrador:	Caixa Econômica Federal
Custodiante:	Caixa Econômica Federal
Auditor:	PriceWaterhouseCoopers
Taxa de Administração:	0,20%
Taxa de Performance:	Não possui

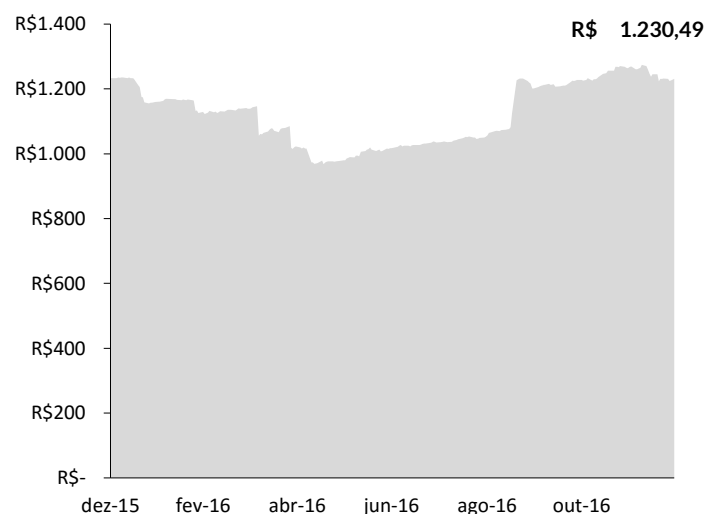
PERFIL DO FUNDO

Classificação Quantum:	Previdência
Classificação Anbima:	Renda Fixa Indexados
Público Alvo:	Exclusivo previdenciário

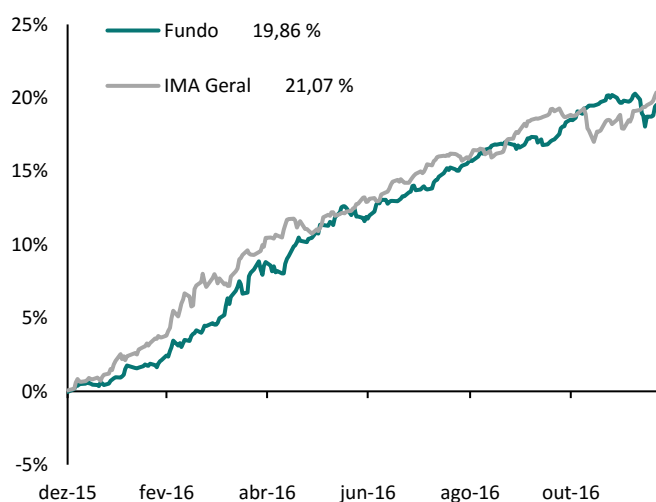
RETORNO (%)

	Mês	Ano	6 M	12 M	24 M	dez/16	nov/16	out/16	set/16	ago/16	jul/16	jun/16	mai/16	abr/16	mar/16	fev/16	jan/16
FUNDO	0,35	0,35	7,69	20,47	31,80	1,91	0,04	0,99	1,58	1,02	1,64	1,76	0,38	2,93	3,34	1,64	1,97
IMA Geral	0,37	0,37	7,53	20,51	32,64	1,88	0,00	0,90	1,53	1,03	1,66	1,81	0,42	2,89	3,42	1,69	2,02
Excesso do IMA Geral	-0,03	-0,03	0,15	-0,05	-0,83	0,03	0,04	0,09	0,05	-0,01	-0,02	-0,06	-0,04	0,04	-0,08	-0,04	-0,05

Patrimônio Líquido nos Últimos 12 meses (R\$ Milhões)



Retorno Acumulado nos últimos 12 meses



HISTÓRICO

PL Médio 12 meses:	R\$	1.117.804.920,17
Início do Fundo:		08/07/2010
Máximo Retorno Mensal:		3,34%
Mínimo Retorno Mensal:		-1,93%
Nº de Meses com Retorno Positivo:		66
Nº de Meses com Retorno Negativo:		11
Retorno Acumulado Desde o Início:		105,73%
Volatilidade Desde o Início:		3,66%

INFORMAÇÕES OPERACIONAIS

Aplicação mínima:	R\$	1.000,00
Movimentação mínima:	R\$	-
Saldo mínimo:	R\$	-
Contato:		viter@caixa.gov.br
Disponibilidade dos recursos aplicados:		D+0
Conversão de cota para aplicação:		D+0
Conversão de cota para resgate:		D+0
Disponibilidade dos recursos resgatados:		D+0

Caixa Brasil Títulos Públicos IMA-B 5

CARACTERÍSTICAS

Gestão:	Caixa Econômica Federal
Administrador:	Caixa Econômica Federal
Custodiante:	Caixa Econômica Federal
Auditor:	PriceWaterhouseCoopers
Taxa de Administração:	0,20%
Taxa de Performance:	Não possui

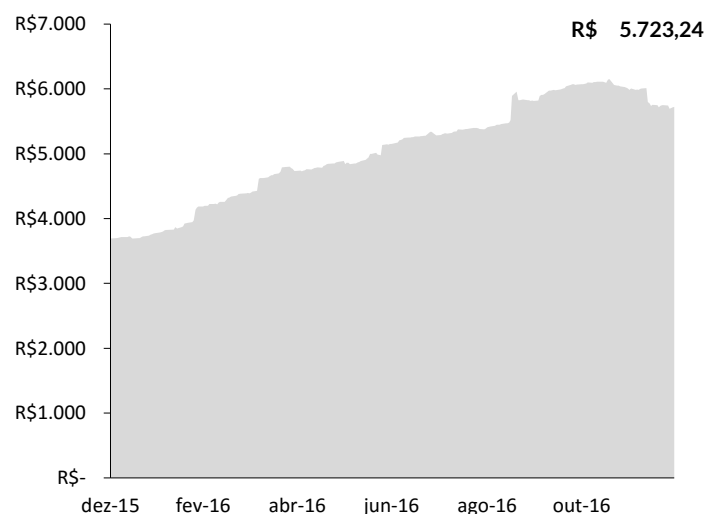
PERFIL DO FUNDO

Classificação Quantum:	Previdência
Classificação Anbima:	Renda Fixa Indexados
Público Alvo:	Exclusivo previdenciário

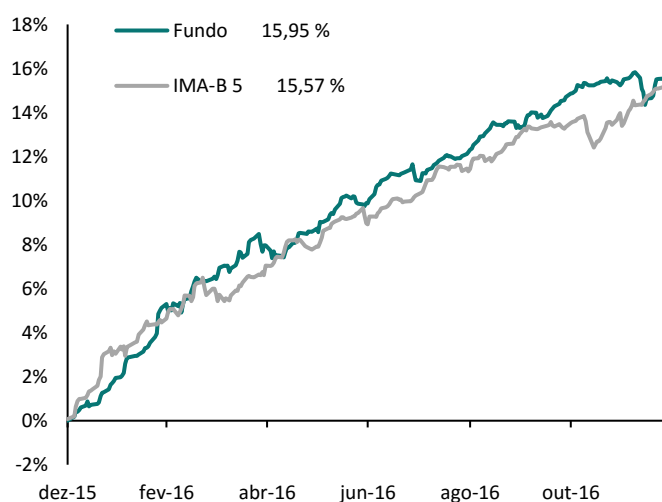
RETORNO (%)

	Mês	Ano	6 M	12 M	24 M	dez/16	nov/16	out/16	set/16	ago/16	jul/16	jun/16	mai/16	abr/16	mar/16	fev/16	jan/16
FUNDO	0,51	0,51	5,99	14,87	32,89	1,38	0,38	0,46	1,40	1,07	1,19	0,92	0,78	1,53	0,73	1,51	2,91
IMA-B 5	0,52	0,52	6,09	15,14	33,92	1,39	0,40	0,46	1,41	1,09	1,21	0,94	0,80	1,54	0,76	1,54	2,97
Excesso do IMA-B 5	-0,01	-0,01	-0,10	-0,27	-1,03	-0,02	-0,02	0,00	-0,01	-0,03	-0,02	-0,02	-0,02	-0,01	-0,02	-0,03	-0,06

Patrimônio Líquido nos Últimos 12 meses (R\$ Milhões)



Retorno Acumulado nos últimos 12 meses



HISTÓRICO

PL Médio 12 meses:	R\$	5.227.182.491,73
Início do Fundo:		09/07/2010
Máximo Retorno Mensal:		3,61%
Mínimo Retorno Mensal:		-1,05%
Nº de Meses com Retorno Positivo:		69
Nº de Meses com Retorno Negativo:		8
Retorno Acumulado Desde o Início:		116,56%
Volatilidade Desde o Início:		2,67%

INFORMAÇÕES OPERACIONAIS

Aplicação mínima:	R\$	1.000,00
Movimentação mínima:	R\$	-
Saldo mínimo:	R\$	-
Contato:		viter@caixa.gov.br
Disponibilidade dos recursos aplicados:		D+0
Conversão de cota para aplicação:		D+0
Conversão de cota para resgate:		D+0
Disponibilidade dos recursos resgatados:		D+0

Caixa Brasil Títulos Públicos IRF-M

CARACTERÍSTICAS

Gestão:	Caixa Econômica Federal
Administrador:	Caixa Econômica Federal
Custodiante:	Caixa Econômica Federal
Auditor:	PriceWaterhouseCoopers
Taxa de Administração:	0,20%
Taxa de Performance:	Não possui

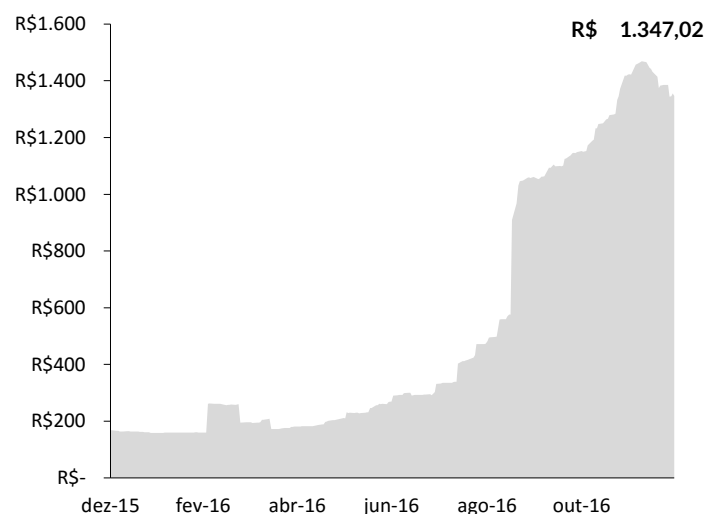
PERFIL DO FUNDO

Classificação Quantum:	Previdência
Classificação Anbima:	Renda Fixa Indexados
Público Alvo:	Exclusivo previdenciário

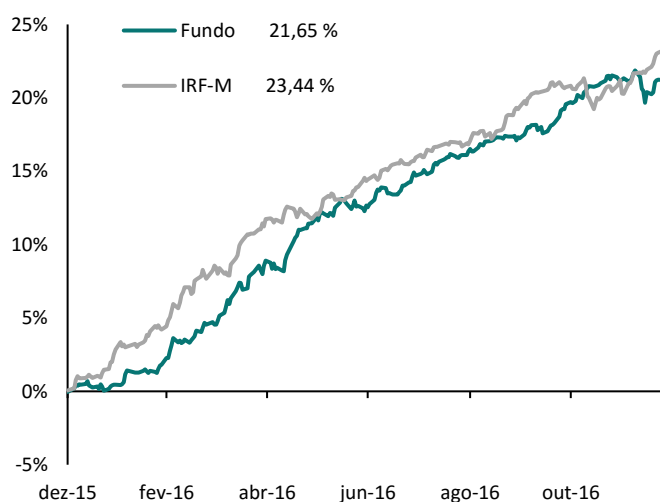
RETORNO (%)

	Mês	Ano	6 M	12 M	24 M	dez/16	nov/16	out/16	set/16	ago/16	jul/16	jun/16	mai/16	abr/16	mar/16	fev/16	jan/16
FUNDO	0,41	0,41	8,18	22,61	31,73	1,81	0,27	1,30	1,94	0,99	1,34	2,01	0,35	3,53	3,40	1,61	2,62
IRF-M	0,40	0,40	8,19	22,66	32,53	1,84	0,32	1,22	1,96	0,98	1,32	2,13	0,26	3,46	3,42	1,54	2,79
Excesso do IRF-M	0,01	0,01	-0,01	-0,05	-0,80	-0,03	-0,05	0,08	-0,02	0,01	0,02	-0,13	0,09	0,06	-0,02	0,07	-0,17

Patrimônio Líquido nos Últimos 12 meses (R\$ Milhões)



Retorno Acumulado nos últimos 12 meses



HISTÓRICO

PL Médio 12 meses:	R\$	669.414.844,52
Início do Fundo:		16/08/2012
Máximo Retorno Mensal:		3,53%
Mínimo Retorno Mensal:		-1,13%
Nº de Meses com Retorno Positivo:		41
Nº de Meses com Retorno Negativo:		11
Retorno Acumulado Desde o Início:		56,53%
Volatilidade Desde o Início:		3,25%

INFORMAÇÕES OPERACIONAIS

Aplicação mínima:	R\$	1.000,00
Movimentação mínima:	R\$	-
Saldo mínimo:	R\$	-
Contato:		viter@caixa.gov.br
Disponibilidade dos recursos aplicados:		D+0
Conversão de cota para aplicação:		D+0
Conversão de cota para resgate:		D+0
Disponibilidade dos recursos resgatados:		D+0

Caixa Brasil Títulos Públicos IRF-M 1

CARACTERÍSTICAS

Gestão:	Caixa Econômica Federal
Administrador:	Caixa Econômica Federal
Custodiante:	Caixa Econômica Federal
Auditor:	PriceWaterhouseCoopers
Taxa de Administração:	0,20%
Taxa de Performance:	Não possui

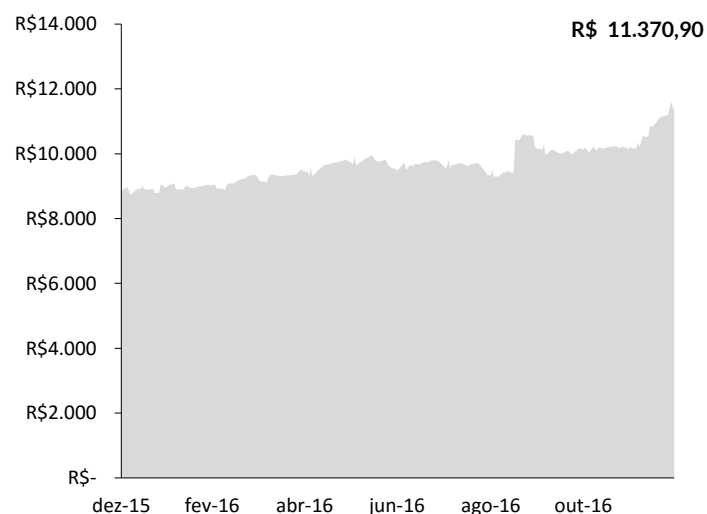
PERFIL DO FUNDO

Classificação Quantum:	Previdência
Classificação Anbima:	Renda Fixa Indexados
Público Alvo:	Exclusivo previdenciário

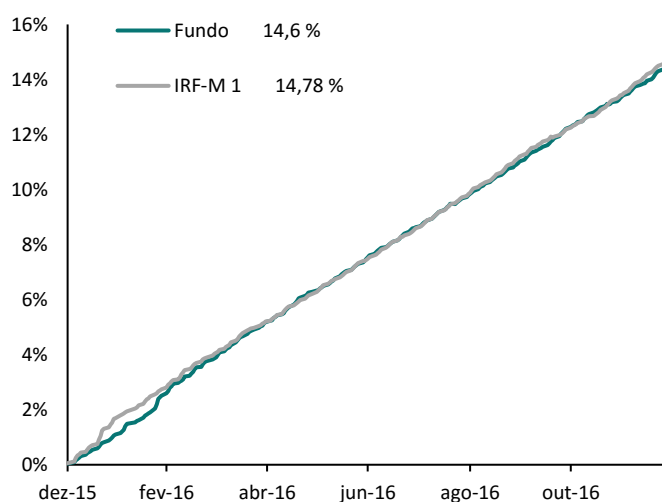
RETORNO (%)

	Mês	Ano	6 M	12 M	24 M	dez/16	nov/16	out/16	set/16	ago/16	jul/16	jun/16	mai/16	abr/16	mar/16	fev/16	jan/16
FUNDO	0,24	0,24	6,70	14,53	29,45	1,18	1,03	0,94	1,17	1,17	1,03	1,06	1,05	1,11	1,23	1,10	1,62
IRF-M 1	0,25	0,25	6,80	14,69	29,91	1,20	1,05	0,94	1,19	1,19	1,04	1,08	1,07	1,07	1,26	1,09	1,64
Excesso do IRF-M 1	-0,01	-0,01	-0,10	-0,15	-0,46	-0,02	-0,02	0,00	-0,02	-0,02	-0,01	-0,03	-0,01	0,04	-0,03	0,01	-0,02

Patrimônio Líquido nos Últimos 12 meses (R\$ Milhões)



Retorno Acumulado nos últimos 12 meses



HISTÓRICO

PL Médio 12 meses:	R\$	9.996.188.862,43
Início do Fundo:		28/05/2010
Máximo Retorno Mensal:		1,62%
Mínimo Retorno Mensal:		0,28%
Nº de Meses com Retorno Positivo:		79
Nº de Meses com Retorno Negativo:		0
Retorno Acumulado Desde o Início:		100,20%
Volatilidade Desde o Início:		0,43%

INFORMAÇÕES OPERACIONAIS

Aplicação mínima:	R\$	1.000,00
Movimentação mínima:	R\$	-
Saldo mínimo:	R\$	-
Contato:		viter@caixa.gov.br
Disponibilidade dos recursos aplicados:		D+0
Conversão de cota para aplicação:		D+0
Conversão de cota para resgate:		D+0
Disponibilidade dos recursos resgatados:		D+0

Caixa FIC Novo Brasil IMA-B

CARACTERÍSTICAS

Gestão: Caixa Econômica Federal
Administrador: Caixa Econômica Federal
Custodiante: Caixa Econômica Federal
Auditor: PriceWaterhouseCoopers
Taxa de Administração: 0,20%

Taxa de Performance: Não possui

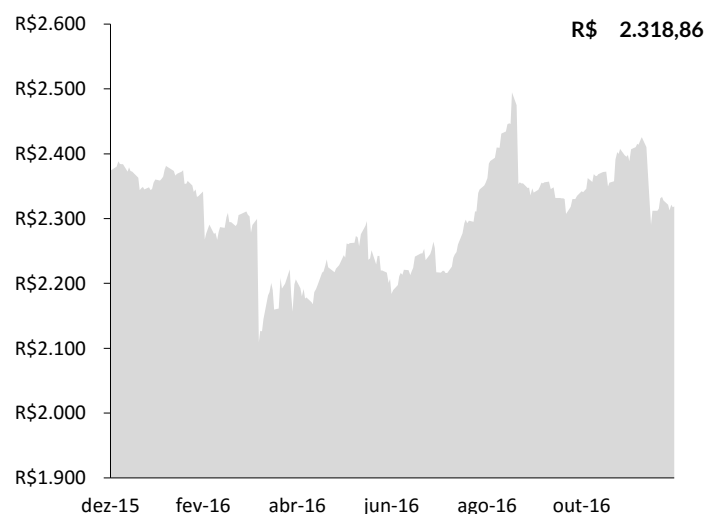
PERFIL DO FUNDO

Classificação Quantum: Previdência
Classificação Anbima: Renda Fixa Indexados
Público Alvo: Exclusivo previdenciário

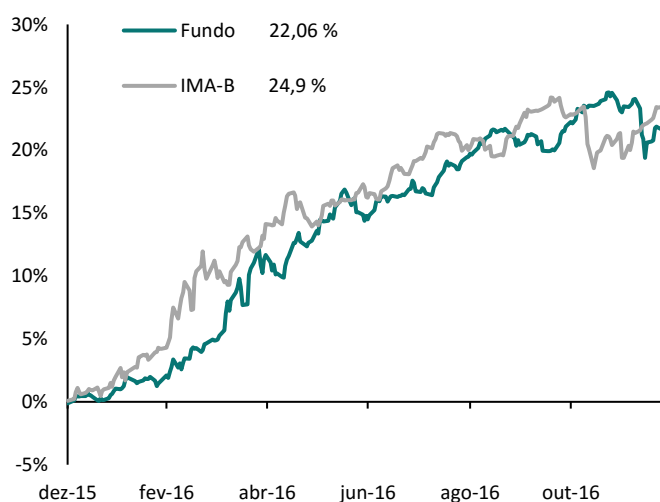
RETORNO (%)

	Mês	Ano	6 M	12 M	24 M	dez/16	nov/16	out/16	set/16	ago/16	jul/16	jun/16	mai/16	abr/16	mar/16	fev/16	jan/16
FUNDO	0,39	0,39	8,20	23,54	35,23	2,80	-1,15	0,84	1,51	0,97	2,39	1,90	0,02	3,66	5,23	2,14	1,65
IMA-B	0,42	0,42	8,05	24,06	36,35	2,91	-1,22	0,64	1,57	0,89	2,51	1,93	-0,10	3,93	5,31	2,26	1,91
Excesso do IMA-B	-0,03	-0,03	0,15	-0,52	-1,12	-0,10	0,07	0,20	-0,06	0,08	-0,12	-0,02	0,12	-0,26	-0,08	-0,12	-0,26

Patrimônio Líquido nos Últimos 12 meses (R\$ Milhões)



Retorno Acumulado nos últimos 12 meses



HISTÓRICO

PL Médio 12 meses: R\$ 2.291.819.129,49
Início do Fundo: 27/10/2009
Máximo Retorno Mensal: 5,62%
Mínimo Retorno Mensal: -4,30%
Nº de Meses com Retorno Positivo: 69
Nº de Meses com Retorno Negativo: 17
Retorno Acumulado Desde o Início: 139,62%
Volatilidade Desde o Início: 6,69%

INFORMAÇÕES OPERACIONAIS

Aplicação mínima: R\$ 1.000,00
Movimentação mínima: R\$ -
Saldo mínimo: R\$ -
Contato: viter@caixa.gov.br
Disponibilidade dos recursos aplicados: D+0
Conversão de cota para aplicação: D+0
Conversão de cota para resgate: D+0
Disponibilidade dos recursos resgatados: D+0

BB Previdenciário Multimercado

CARACTERÍSTICAS

Gestão:	BB Gestão de Recursos DTVM
Administrador:	BB Gestão de Recursos DTVM
Custodiante:	Banco do Brasil
Auditor:	KPMG
Taxa de Administração:	0,60%
Taxa de Performance:	Não possui

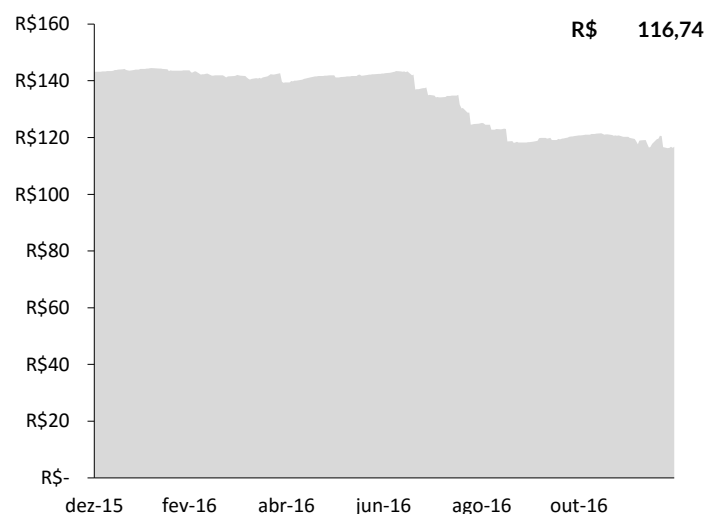
PERFIL DO FUNDO

Classificação Quantum:	Previdência
Classificação Anbima:	Multimercados Livre
Público Alvo:	Exclusivo previdenciário

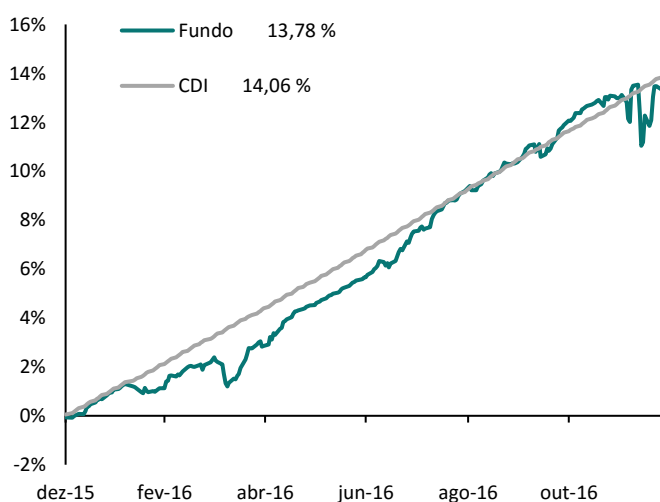
RETORNO (%)

	Mês	Ano	6 M	12 M	24 M	dez/16	nov/16	out/16	set/16	ago/16	jul/16	jun/16	mai/16	abr/16	mar/16	fev/16	jan/16
FUNDO	-0,38	-0,38	6,13	12,84	27,91	0,85	0,58	0,84	1,44	1,23	1,57	1,79	0,98	1,38	0,93	0,62	0,48
CDI	0,20	0,20	6,76	14,05	29,30	1,12	1,04	1,05	1,11	1,21	1,11	1,16	1,11	1,05	1,16	1,00	1,05
% do CDI	-1,86	-1,86	0,91	0,91	0,95	0,76	0,56	0,80	1,30	1,01	1,42	1,55	0,88	1,31	0,80	0,62	0,46

Patrimônio Líquido nos Últimos 12 meses (R\$ Milhões)



Retorno Acumulado nos últimos 12 meses



HISTÓRICO

PL Médio 12 meses:	R\$	131.002.079,42
Início do Fundo:		02/03/2009
Máximo Retorno Mensal:		1,79%
Mínimo Retorno Mensal:		0,28%
Nº de Meses com Retorno Positivo:		92
Nº de Meses com Retorno Negativo:		0
Retorno Acumulado Desde o Início:		119,46%
Volatilidade Desde o Início:		1,49%

INFORMAÇÕES OPERACIONAIS

Aplicação mínima:	R\$	-
Movimentação mínima:	R\$	-
Saldo mínimo:	R\$	-
Contato:		mmarques@bb.com.br
Disponibilidade dos recursos aplicados:		D+0
Conversão de cota para aplicação:		D+0
Conversão de cota para resgate:		D+0
Disponibilidade dos recursos resgatados:		D+4

Bradesco FIA Plus Small Cap

CARACTERÍSTICAS

Gestão:	Bradesco Asset Management
Administrador:	Bradesco Asset Management
Custodiante:	Banco Bradesco
Auditor:	PriceWaterhouseCoopers
Taxa de Administração:	1,50%
Taxa de Performance:	Não possui

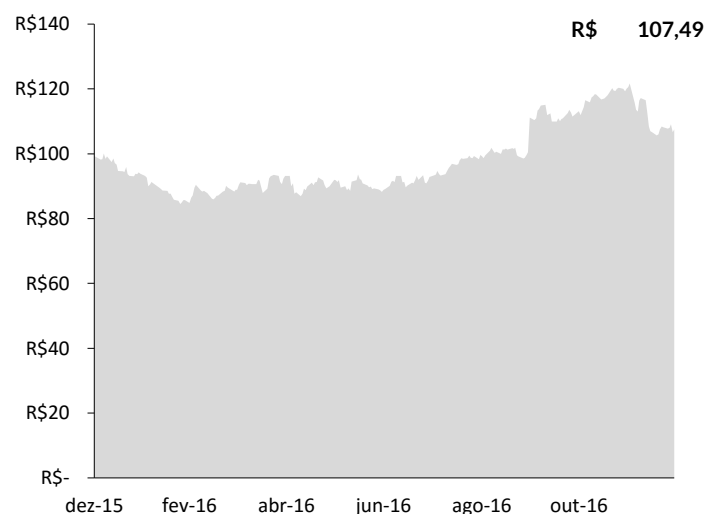
PERFIL DO FUNDO

Classificação Quantum:	Ações - Ativo
Classificação Anbima:	Ações Small Caps
Público Alvo:	Investidores em geral

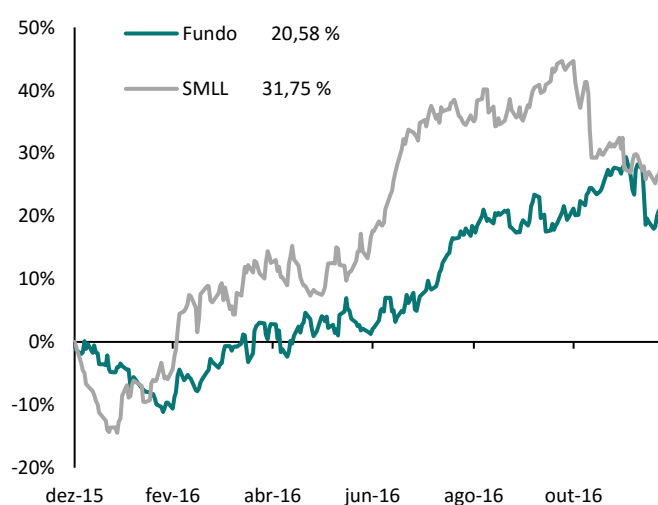
RETORNO (%)

	Mês	Ano	6 M	12 M	24 M	dez/16	nov/16	out/16	set/16	ago/16	jul/16	jun/16	mai/16	abr/16	mar/16	fev/16	jan/16
FUNDO	2,73	2,73	12,62	29,75	18,58	-1,07	-6,80	7,67	1,40	0,05	9,70	5,81	-1,22	2,85	2,02	3,94	-0,94
SMLL	4,32	4,32	15,54	44,64	9,23	-0,54	-8,44	7,01	0,09	0,18	14,60	9,12	-4,21	5,56	11,39	4,66	-8,53
Excesso do SMLL	-1,59	-1,59	-2,92	-14,89	9,35	-0,54	1,64	0,65	1,31	-0,12	-4,90	-3,31	2,99	-2,71	-9,36	-0,72	7,59

Patrimônio Líquido nos Últimos 12 meses (R\$ Milhões)



Retorno Acumulado nos últimos 12 meses



HISTÓRICO

PL Médio 12 meses:	R\$	98.579.968,33
Início do Fundo:		24/09/2004
Máximo Retorno Mensal:		16,63%
Mínimo Retorno Mensal:		-21,29%
Nº de Meses com Retorno Positivo:		94
Nº de Meses com Retorno Negativo:		53
Retorno Acumulado Desde o Início:		376,39%
Volatilidade Desde o Início:		19,93%

INFORMAÇÕES OPERACIONAIS

Aplicação mínima:	R\$	20.000,00
Movimentação mínima:	R\$	1.000,00
Saldo mínimo:	R\$	20.000,00
Contato:		guedes@bram.bradesco.com.br
Disponibilidade dos recursos aplicados:		D+0
Conversão de cota para aplicação:		D+1
Conversão de cota para resgate:		D+1
Disponibilidade dos recursos resgatados:		D+4

Itaú Institucional FIC IBrX Ativo Ações

CARACTERÍSTICAS

Gestão:	Itaú Unibanco
Administrador:	Itaú Unibanco
Custodiante:	Itaú Unibanco
Auditor:	PriceWaterhouseCoopers
Taxa de Administração:	0,90%
Taxa de Performance:	Não possui

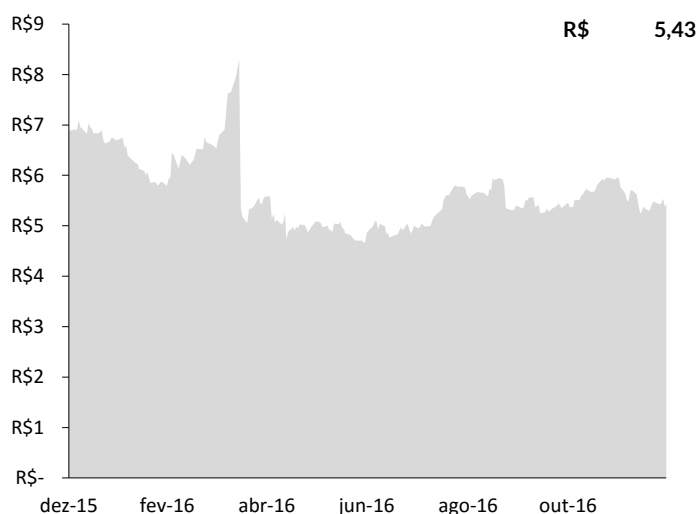
PERFIL DO FUNDO

Classificação Quantum:	Ações - Ativo
Classificação Anbima:	Ações Índice Ativo
Público Alvo:	Investidores institucionais

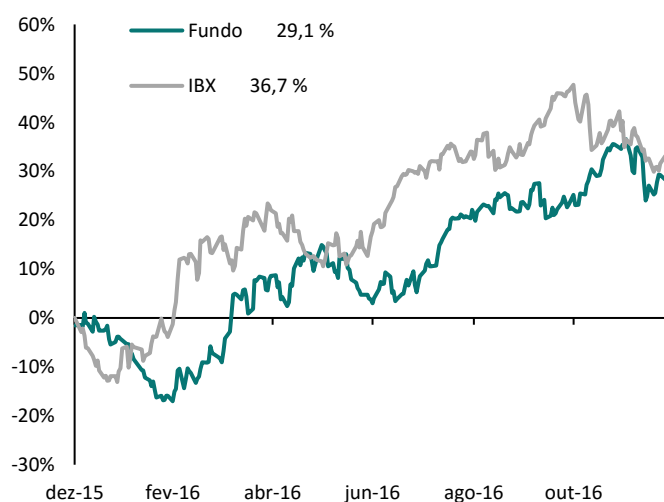
RETORNO (%)

	Mês	Ano	6 M	12 M	24 M	dez/16	nov/16	out/16	set/16	ago/16	jul/16	jun/16	mai/16	abr/16	mar/16	fev/16	jan/16
FUNDO	3,06	3,06	17,17	41,58	19,98	-2,51	-5,46	10,92	0,56	0,27	11,33	6,52	-9,52	7,07	13,96	4,44	-5,66
IBX	3,06	3,06	18,45	46,12	26,99	-2,55	-5,00	10,75	0,60	1,12	11,31	6,48	-9,41	7,14	15,41	5,29	-6,25
Excesso do IBX	0,00	0,00	-1,28	-4,54	-7,00	0,04	-0,46	0,17	-0,05	-0,85	0,02	0,04	-0,11	-0,07	-1,45	-0,85	0,59

Patrimônio Líquido nos Últimos 12 meses (R\$ Milhões)



Retorno Acumulado nos últimos 12 meses



HISTÓRICO

PL Médio 12 meses:	R\$	5.530.898,03
Início do Fundo:		18/12/1997
Máximo Retorno Mensal:		27,71%
Mínimo Retorno Mensal:		-40,67%
Nº de Meses com Retorno Positivo:		133
Nº de Meses com Retorno Negativo:		95
Retorno Acumulado Desde o Início:		1240,43%
Volatilidade Desde o Início:		28,00%

INFORMAÇÕES OPERACIONAIS

Aplicação mínima:	R\$	1,00
Movimentação mínima:	R\$	1,00
Saldo mínimo:	R\$	1,00
Contato:	gilberto.nagai@itau-unibanco.com.br	
Disponibilidade dos recursos aplicados:		D+0
Conversão de cota para aplicação:		D+0
Conversão de cota para resgate:		D+0
Disponibilidade dos recursos resgatados:		D+3