




**ATA Nº 10/2021**


**REUNIÃO ORDINÁRIA**

Aos 14 dias do mês de outubro de dois mil e vinte e um, às quinze horas, na sede do Instituto de Previdência dos Servidores Públicos do Município de Biguaçu - PREVBIGUAÇU, sito a Rua Frederico Bunn, nº 105, bairro Centro, município de Biguaçu, Estado de Santa Catarina, reuniram-se os seguintes membros do Conselho Fiscal: André Schweitzer – Presidente do Conselho, Marivalde Inez Kons – Vice-Presidente, Sinesio Wolf – Secretário e Iremar Nery Costa – Membro do Conselho Fiscal para deliberarem os seguintes itens: 1º) Análise do balancete do mês 08/2021 e 2º) Análise dos investimentos do PrevBiguaçu do mês 08/2021. O Presidente, Sr. André Schweitzer, agradece a presença de todos e passa ao item. 1º) Análise do balancete do mês 07/2021: Foi verificado que a receita orçamentária total foi de R\$ 835.259,76, que as despesas liquidadas no mês de agosto de 2021 do instituto foram de R\$ 1.043.250,17, sendo que R\$ 1.004.866,19 se refere aos benefícios previdenciários. Item 2º) Análise dos investimentos do PrevBiguaçu do mês 08/2021. Após análise dos relatórios da MOSAICO CONSULTORIA, verificou-se perda de R\$ 910.840,86, sendo que o total aplicado foi de R\$ 148.452.624,43. A meta para o mês era 1,35% e a carteira atingiu -0,61%, ficando o retorno acumulado em -0,02%. A meta anual ficou em -0,19%, segundo relatório da MOSAICO CONSULTORIA. O principal motivo para perda do rendimento é a instabilidade política no País. Nada mais havendo a tratar, o Presidente encerra a reunião e eu, Sinesio Wolf, encerro a presente ata que será assinada e rubricada por mim e pelos demais presentes.

  
\_\_\_\_\_  
André Schweitzer  
Presidente do Conselho Fiscal

  
\_\_\_\_\_  
Marivalde Inez Kons  
Vice-Presidente do Conselho Fiscal

  
\_\_\_\_\_  
Sinesio Wolf  
Secretário do Conselho Fiscal

  
\_\_\_\_\_  
Iremar Nery Costa  
Membro do Conselho Fiscal

**Retorno e Meta de Rentabilidade acumulados no ano de 2021**

Mês	Saldo Anterior	Aplicações	Resgates	Saldo no Mês	Retorno	Retorno Acum	Retorno Mês	Retorno Acum	Meta Mês	Meta Acum	Gap Acum	VaR
Janeiro	144.755.043,64	248.591,99	1.103.831,56	143.606.471,11	-293.332,96	-293.332,96	-0,20%	-0,20%	0,69%	0,69%	-29,33%	1,62%
Fevereiro	143.606.471,11	12.096.338,36	11.341.117,44	143.402.216,01	-959.476,02	-1.252.808,98	-0,66%	-0,87%	1,20%	1,90%	-45,57%	1,67%
Março	143.402.216,01	9.922.719,59	9.242.591,87	144.519.853,20	437.509,47	-815.299,51	0,30%	-0,56%	1,35%	3,27%	-17,26%	2,11%
Abril	144.519.853,20	11.855.142,99	11.061.312,97	146.480.472,87	1.166.789,65	351.490,14	0,80%	0,23%	0,80%	4,10%	5,69%	1,29%
Mai	146.480.472,87	2.197.691,79	1.560.215,26	148.323.462,82	1.205.513,42	1.557.003,56	0,82%	1,05%	1,41%	5,56%	18,96%	1,47%
Junho	148.323.462,82	4.132.634,69	4.007.679,07	148.668.274,75	219.856,31	1.776.859,87	0,15%	1,20%	1,04%	6,66%	18,07%	1,43%
Julho	148.668.274,75	3.270.059,73	2.589.207,30	148.452.624,43	-896.502,75	880.357,12	-0,60%	0,60%	1,49%	8,25%	7,24%	1,76%
Agosto	148.452.624,43	2.018.409,55	1.706.244,37	147.853.948,75	-910.840,86	-30.483,74	-0,61%	-0,02%	1,35%	9,71%	-0,19%	2,01%

**Investimentos x Meta de Rentabilidade**

