

# Relatório Analítico dos Investimentos

em agosto de 2022

**Carteira consolidada de investimentos - base (Agosto / 2022)**

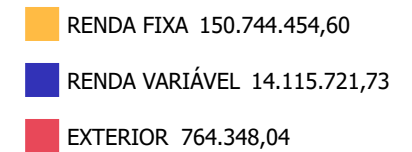
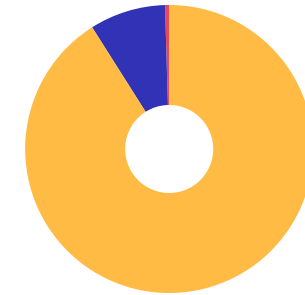
Produto / Fundo	Resgate	Carência	Saldo	Particip. S/ Total	Cotistas	% S/ PL do Fundo	Enquadramento
TÍTULOS PÚBLICOS			24.349.817,62	14,70%		0,00%	Artigo 7º, Inciso I, Alínea ' a '
BB IMA-B 5 FIC RENDA FIXA PREVIDENCIÁRIO LP	D+1	Não há	1.461.535,57	0,88%	815	0,02%	Artigo 7º, Inciso I, Alínea ' b '
BB TÍTULOS PÚBLICOS IPCA FI RENDA FIXA PREVIDENC...	D+0	16/05/2023	3.037.067,80	1,83%	318	0,09%	Artigo 7º, Inciso I, Alínea ' b '
BB TÍTULOS PÚBLICOS VÉRTICE 2027 FI RENDA FIXA P...	D+0	1795 dias	3.008.718,84	1,82%	91	0,94%	Artigo 7º, Inciso I, Alínea ' b '
CAIXA BRASIL 2027 TÍTULOS PÚBLICOS FI RENDA FIXA	D+0	2027-05-16	685.836,59	0,41%	56	0,32%	Artigo 7º, Inciso I, Alínea ' b '
CAIXA BRASIL 2030 II TÍTULOS PÚBLICOS FI RENDA F...	D+0	15/08/2030	14.858.420,87	8,97%	83	2,46%	Artigo 7º, Inciso I, Alínea ' b '
CAIXA BRASIL DISPONIBILIDADES FIC RENDA FIXA	D+0	Não há	178.829,44	0,11%	318	0,02%	Artigo 7º, Inciso I, Alínea ' b '
CAIXA BRASIL GESTÃO ESTRATÉGICA FIC RENDA FIXA	D+0	Não há	551.107,80	0,33%	814	0,01%	Artigo 7º, Inciso I, Alínea ' b '
CAIXA BRASIL IDKA IPCA 2A TÍTULOS PÚBLICOS FI RE...	D+0	Não há	9.227.278,57	5,57%	1.063	0,09%	Artigo 7º, Inciso I, Alínea ' b '
CAIXA BRASIL IMA-B 5 TÍTULOS PÚBLICOS FI RENDA F...	D+0	Não há	36.406.953,75	21,98%	1.006	0,38%	Artigo 7º, Inciso I, Alínea ' b '
CAIXA BRASIL IRF-M 1 TÍTULOS PÚBLICOS FI RENDA F...	D+0	Não há	28.685,24	0,02%	1.172	0,00%	Artigo 7º, Inciso I, Alínea ' b '
SAFRA IMA INSTITUCIONAL FIC RENDA FIXA	D+4	Não há	2.718.572,78	1,64%	29	0,50%	Artigo 7º, Inciso I, Alínea ' b '
BRDESCO PREMIUM FI RENDA FIXA REFERENCIADO DI	D+0	Não há	7.959.529,91	4,81%	287	0,12%	Artigo 7º, Inciso III, Alínea ' a '
CAIXA ALIANÇA TÍTULOS PÚBLICOS FI RENDA FIXA	D+0	Não há	11.166.669,36	6,74%	221	0,31%	Artigo 7º, Inciso III, Alínea ' a '
CAIXA BRASIL FI RENDA FIXA REFERENCIADO DI LP	D+0	Não há	31.389.744,71	18,95%	973	0,22%	Artigo 7º, Inciso III, Alínea ' a '
ITAÚ INSTITUCIONAL ALOCAÇÃO DINÂMICA FIC RENDA F...	D+1	Não há	2.345.662,75	1,42%	242	0,10%	Artigo 7º, Inciso III, Alínea ' a '
ITAÚ INSTITUCIONAL OPTIMUS FIC RENDA FIXA LP	D+1 du	Não há	541.225,71	0,33%	83	0,05%	Artigo 7º, Inciso III, Alínea ' a '
SANTANDER INSTITUCIONAL PREMIUM FIC RENDA FIXA R...	D+0	Não há	505.285,20	0,31%	473	0,02%	Artigo 7º, Inciso III, Alínea ' a '
SICREDI INSTITUCIONAL FIC RENDA FIXA REFERENCIAD...	D+1	Não há	323.512,09	0,20%	281	0,08%	Artigo 7º, Inciso III, Alínea ' a '
BTG PACTUAL ABSOLUTO INSTITUCIONAL FIC AÇÕES	D+4 ou ...	Não há	1.221.590,22	0,74%	3.523	0,08%	Artigo 8º, Inciso I

Carteira consolidada de investimentos - base (Agosto / 2022)

Produto / Fundo	Resgate	Carência	Saldo	Particip. S/ Total	Cotistas	% S/ PL do Fundo	Enquadramento
CAIXA AÇÕES MULTIGESTOR FIC AÇÕES	D+25	Não há	7.481.023,20	4,52%	1.463	1,09%	Artigo 8º, Inciso I
CAIXA CONSUMO FI AÇÕES	D+4	Não há	887.159,02	0,54%	7.852	0,51%	Artigo 8º, Inciso I
CAIXA SEGURIDADE FI AÇÕES	D+3 du	45 dias	254.406,80	0,15%	28.459	0,04%	Artigo 8º, Inciso I
ITAÚ DUNAMIS FIC AÇÕES	D+24	Não há	1.029.428,52	0,62%	24.093	0,04%	Artigo 8º, Inciso I
OCCAM FIC AÇÕES	D+4 ou ...	Não há	263.741,77	0,16%	2.067	0,03%	Artigo 8º, Inciso I
BB AÇÕES ESG GLOBAIS IS FIC AÇÕES BDR NÍVEL I	D+5	Não há	262.311,53	0,16%	16.039	0,03%	Artigo 9º, Inciso III
CAIXA INSTITUCIONAL FI AÇÕES BDR NÍVEL I	D+4	Não há	259.138,18	0,16%	518	0,01%	Artigo 9º, Inciso III
SAFRA CONSUMO AMERICANO PB FI AÇÕES BDR NÍVEL I	D+5	Não há	242.898,33	0,15%	671	0,02%	Artigo 9º, Inciso III
CAIXA CAPITAL PROTEGIDO BOLSA DE VALORES IV FIC ...	D+2 du	Não há	2.260.082,17	1,36%	83	1,98%	Artigo 10º, Inciso I
CAIXA INDEXA BOLSA AMERICANA FI MULTIMERCADO LP	D+1	Não há	718.290,03	0,43%	10.758	0,04%	Artigo 10º, Inciso I
DISPONIBILIDADES FINANCEIRAS	D+0		19,19	0,00%		0,00%	DF - Artigo 6º
<b>Total para cálculo dos limites da Resolução</b>			<b>165.624.524,37</b>				
			<b>19,19</b>				Artigo 6º
<b>PL Total</b>			<b>165.624.543,56</b>				

**Enquadramento e Política de Investimento (RENDA FIXA) - base (Agosto / 2022)**

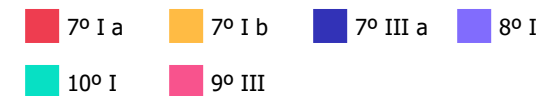
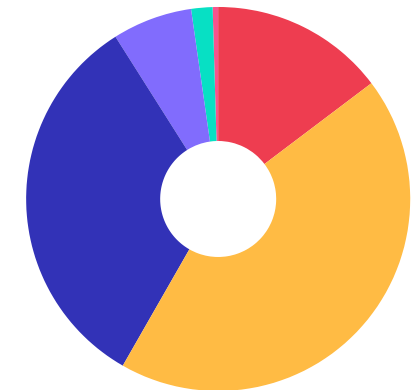
Artigos - Renda Fixa	Resolução	Carteira \$	Carteira	Estratégia de Alocação - 2022			GAP Superior
				Inf	Alvo	Sup	
Artigo 7º, Inciso I, Alínea ' a '	100,00%	24.349.817,62	14,70%	0,00%	15,00%	20,00%	8.775.087,25
Artigo 7º, Inciso I, Alínea ' b '	100,00%	72.163.007,25	43,57%	10,00%	35,00%	100,00%	93.461.517,12
Artigo 7º, Inciso I, Alínea ' c '	100,00%	0,00	0,00%	0,00%	0,00%	80,00%	132.499.619,50
Artigo 7º, Inciso III, Alínea ' a '	60,00%	54.231.629,73	32,74%	5,00%	30,00%	60,00%	45.143.084,89
Artigo 7º, Inciso IV	20,00%	0,00	0,00%	0,01%	5,00%	20,00%	33.124.904,87
Artigo 7º, Inciso V, Alínea ' b '	5,00%	0,00	0,00%	0,00%	1,00%	2,00%	3.312.490,49
<b>Total Renda Fixa</b>	<b>100,00%</b>	<b>150.744.454,60</b>	<b>91,02%</b>	<b>15,01%</b>	<b>86,00%</b>	<b>282,00%</b>	



**Enquadramento e Política de Investimento (RENDA VARIÁVEL E EXTERIOR) - base (Agosto / 2022)**

Artigos - Renda Variável	Resolução	Carteira \$	Carteira	Estratégia de Alocação - 2022			GAP Superior
				Inf	Alvo	Sup	
Artigo 8º, Inciso I	30,00%	11.137.349,53	6,72%	0,00%	10,00%	20,00%	21.987.555,34
Artigo 10º, Inciso I	10,00%	2.978.372,20	1,80%	0,00%	2,00%	5,00%	5.302.854,02
Artigo 11º	5,00%	0,00	0,00%	0,00%	0,00%	5,00%	8.281.226,22
<b>Total Renda Variável</b>	<b>30,00%</b>	<b>14.115.721,73</b>	<b>8,52%</b>	<b>0,00%</b>	<b>12,00%</b>	<b>30,00%</b>	

Artigos - Exterior	Resolução	Carteira \$	Carteira	Estratégia de Alocação - Limite - 2022			GAP Superior
				Inferior	Alvo	Superior	
Artigo 9º, Inciso III	10,00%	764.348,04	0,46%	0,00%	2,00%	5,00%	7.516.878,18
<b>Total Exterior</b>	<b>10,00%</b>	<b>764.348,04</b>	<b>0,46%</b>	<b>0,00%</b>	<b>2,00%</b>	<b>5,00%</b>	



**Enquadramento por Gestores - base (Agosto / 2022)**

Gestão	Valor	% S/ Carteira	% S/ PL Gestão
CAIXA DTVM	116.353.625,73	70,25	0,41
TESOURO NACIONAL (TÍTULOS PÚBL...	24.349.817,62	14,70	-
BRDESCO ASSET MANAGEMENT	7.959.529,91	4,81	0,00
BB GESTÃO DE RECURSOS DTVM	7.769.633,74	4,69	-
BANCO J. SAFRA S/A	2.961.471,11	1,79	0,00
ITAÚ ASSET MANAGEMENT	2.345.662,75	1,42	-
BTG PACTUAL ASSET MANAGEMENT S...	1.221.590,22	0,74	0,00
ITAÚ DTVM	1.029.428,52	0,62	0,00
ITAÚ UNIBANCO	541.225,71	0,33	0,00
SANTANDER BRASIL ASSET MANAGEM...	505.285,20	0,31	0,00
SICREDI	323.512,09	0,20	0,00
OCCAM BRASIL	263.741,77	0,16	0,00

**Estratégia de Alocação para os Próximos 5 Anos**

Artigos	Estratégia de Alocação - 2022		Limite Inferior (%)	Limite Superior (%)
	Carteira \$	Carteira %		

**Artigo 20º** - O total das aplicações dos recursos do regime próprio de previdência social em fundos de investimento e carteiras administradas não pode exceder a 5% (cinco por cento) do volume total de recursos de terceiros gerido por um mesmo gestor ou por gestoras ligadas ao seu respectivo grupo econômico, assim definido pela CVM em regulamentação específica. (NR) - (Resolução 4963)

**Retorno dos investimentos e Benchmark's de ativos no mês de Agosto/2022 - RENDA FIXA**

	Mês	Ano	3M	6M	12M	24M	VaR Mês	Volatilidade 12M
<b>IDKA IPCA 2 Anos (Benchmark)</b>	-0,36%	6,28%	-0,07%	4,90%	9,42%	14,98%	-	-
CAIXA BRASIL IDKA IPCA 2A TÍTULOS PÚBLICOS FI RENDA FIXA LP	-0,11%	5,99%	-0,18%	4,77%	9,08%	14,35%	1,43%	0,04%
<b>IMA-B 5+ (Benchmark)</b>	2,49%	2,65%	-0,51%	4,31%	1,44%	3,27%	-	-
SAFRA IMA INSTITUCIONAL FIC RENDA FIXA	1,41%	4,18%	-0,03%	4,70%	3,35%	4,38%	3,40%	0,06%
<b>IRF-M 1 (Benchmark)</b>	1,23%	7,40%	3,25%	5,94%	9,04%	11,48%	-	-
CAIXA BRASIL IRF-M 1 TÍTULOS PÚBLICOS FI RENDA FIXA	1,21%	7,22%	3,19%	5,81%	8,80%	10,97%	0,11%	0,02%
<b>IMA-B 5 (Benchmark)</b>	0,00%	6,62%	0,35%	5,38%	9,88%	15,12%	-	-
CAIXA BRASIL 2027 TÍTULOS PÚBLICOS FI RENDA FIXA	0,57%	-	-	-	-	-	2,81%	-
BB IMA-B 5 FIC RENDA FIXA PREVIDENCIÁRIO LP	0,01%	6,48%	0,32%	5,28%	9,60%	14,55%	1,32%	0,04%
CAIXA BRASIL IMA-B 5 TÍTULOS PÚBLICOS FI RENDA FIXA LP	0,05%	6,58%	0,40%	5,38%	9,75%	14,69%	1,30%	0,04%
<b>IMA-B (Benchmark)</b>	1,10%	4,57%	-0,15%	4,78%	5,54%	8,99%	-	-
CAIXA BRASIL 2030 II TÍTULOS PÚBLICOS FI RENDA FIXA	-3,39%	-2,08%	-4,50%	0,90%	-0,46%	-3,76%	8,80%	0,08%
SICREDI INSTITUCIONAL FIC RENDA FIXA REFERENCIADO IMA-B LP	1,30%	4,59%	-0,01%	4,82%	5,26%	8,26%	3,16%	0,06%
<b>CDI (Benchmark)</b>	1,17%	7,74%	3,25%	6,16%	10,20%	13,18%	-	-
ITAÚ INSTITUCIONAL OPTIMUS FIC RENDA FIXA LP	1,07%	8,54%	3,03%	6,85%	13,47%	-	0,12%	0,01%

**Retorno dos investimentos e Benchmark's de ativos no mês de Agosto/2022 - RENDA FIXA**

	Mês	Ano	3M	6M	12M	24M	VaR Mês	Volatilidade 12M
SANTANDER INSTITUCIONAL PREMIUM FIC RENDA FIXA REFERENCIADO DI	1,21%	8,09%	3,35%	6,36%	10,86%	14,26%	0,01%	0,01%
BRDESCO PREMIUM FI RENDA FIXA REFERENCIADO DI	1,21%	8,15%	3,40%	6,43%	10,90%	14,08%	0,01%	0,01%
CAIXA BRASIL FI RENDA FIXA REFERENCIADO DI LP	1,19%	7,93%	3,29%	6,21%	10,55%	13,60%	0,01%	0,01%
CAIXA ALIANÇA TÍTULOS PÚBLICOS FI RENDA FIXA	1,15%	7,57%	3,19%	6,03%	9,95%	12,56%	0,01%	0,01%
CAIXA BRASIL DISPONIBILIDADES FIC RENDA FIXA	1,02%	6,61%	2,83%	5,30%	8,56%	10,50%	0,00%	0,01%
<b>IPCA (Benchmark)</b>	<b>-0,36%</b>	4,39%	<b>-0,37%</b>	2,79%	8,73%	19,25%	-	-
ITAÚ INSTITUCIONAL ALOCAÇÃO DINÂMICA FIC RENDA FIXA	0,61%	6,77%	2,21%	5,24%	9,98%	11,78%	1,47%	0,02%
BB TÍTULOS PÚBLICOS IPCA FI RENDA FIXA PREVIDENCIÁRIO	<b>-0,14%</b>	7,06%	0,26%	5,50%	9,93%	14,73%	0,55%	0,04%
BB TÍTULOS PÚBLICOS VÉRTICE 2027 FI RENDA FIXA PREVIDENCIÁRIO	0,53%	-	-	-	-	-	3,12%	-
CAIXA BRASIL GESTÃO ESTRATÉGICA FIC RENDA FIXA	1,47%	6,96%	2,51%	5,40%	8,49%	8,48%	0,58%	0,02%



**Retorno dos investimentos e Benchmark's de ativos no mês de Agosto/2022 - RENDA VARIÁVEL**

	Mês	Ano	3M	6M	12M	24M	VaR Mês	Volatilidade 12M
<b>MSCI USA Extended ESG Focus (Benchmark)</b>	-4,37%	-24,43%	4,92%	-9,83%	-14,53%	4,44%	-	-
BB AÇÕES ESG GLOBAIS IS FIC AÇÕES BDR NÍVEL I	-4,11%	-24,97%	3,33%	-10,86%	-15,28%	-2,60%	11,53%	0,21%

<b>Global BDRX (Benchmark)</b>	-3,05%	-24,45%	5,20%	-10,08%	-15,31%	0,66%	-	-
CAIXA INSTITUCIONAL FI AÇÕES BDR NÍVEL I	-3,92%	-25,19%	4,51%	-10,76%	-16,57%	-3,06%	10,67%	0,21%

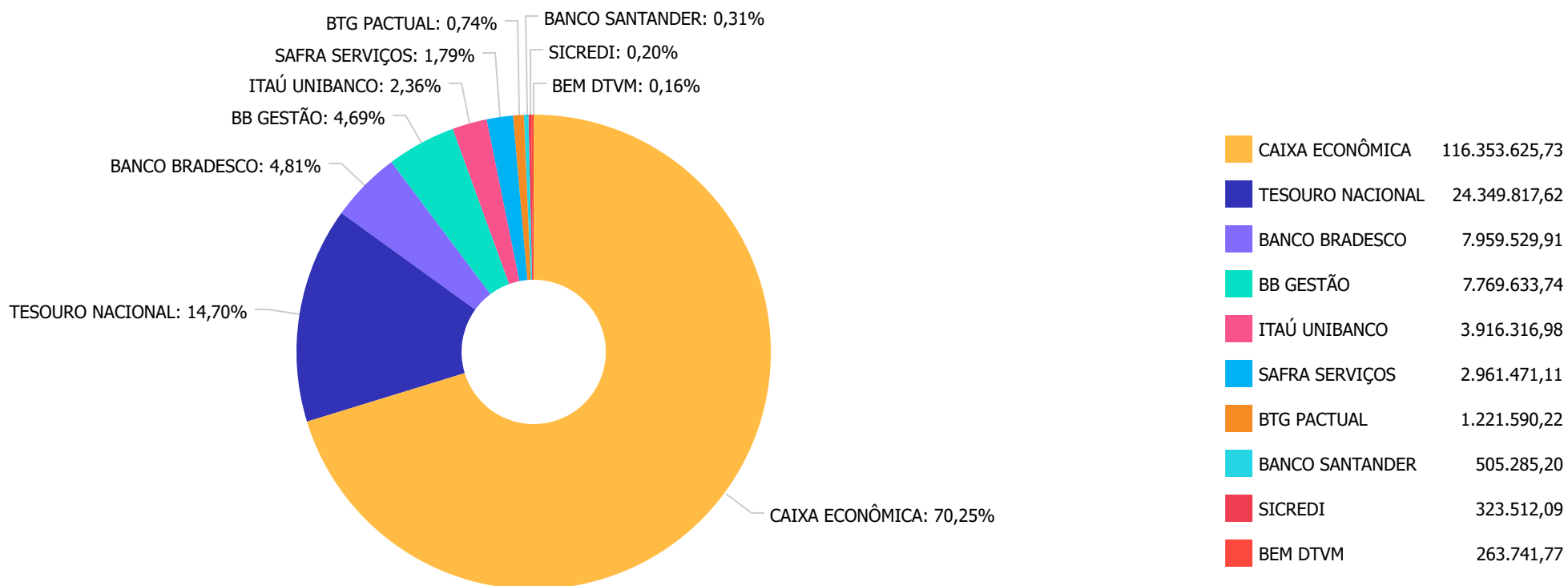
<b>Ibovespa (Benchmark)</b>	6,16%	4,48%	-1,64%	-3,20%	-7,79%	10,22%	-	-
BTG PACTUAL ABSOLUTO INSTITUCIONAL FIC AÇÕES	5,74%	-0,42%	2,42%	-3,15%	-26,88%	-25,93%	10,79%	0,27%
OCCAM FIC AÇÕES	7,11%	6,31%	0,88%	-1,24%	-5,22%	7,40%	8,78%	0,20%
ITAÚ DUNAMIS FIC AÇÕES	6,54%	3,13%	0,39%	3,02%	-11,29%	7,56%	7,56%	0,20%
CAIXA AÇÕES MULTIGESTOR FIC AÇÕES	6,89%	3,27%	0,57%	-1,00%	-12,52%	-1,85%	8,92%	0,22%
CAIXA SEGURIDADE FI AÇÕES	22,19%	12,81%	15,81%	13,39%	-2,06%	-	18,66%	0,37%
CAIXA CONSUMO FI AÇÕES	6,44%	-13,36%	-0,58%	-12,78%	-32,20%	-32,90%	13,42%	0,27%

<b>MSCI ACWI (Benchmark)</b>	-4,03%	-24,62%	2,86%	-11,55%	-16,72%	-0,77%	-	-
CAIXA INDEXA BOLSA AMERICANA FI MULTIMERCADO LP	-3,24%	-12,18%	-1,75%	-5,28%	-5,31%	23,21%	9,01%	0,21%

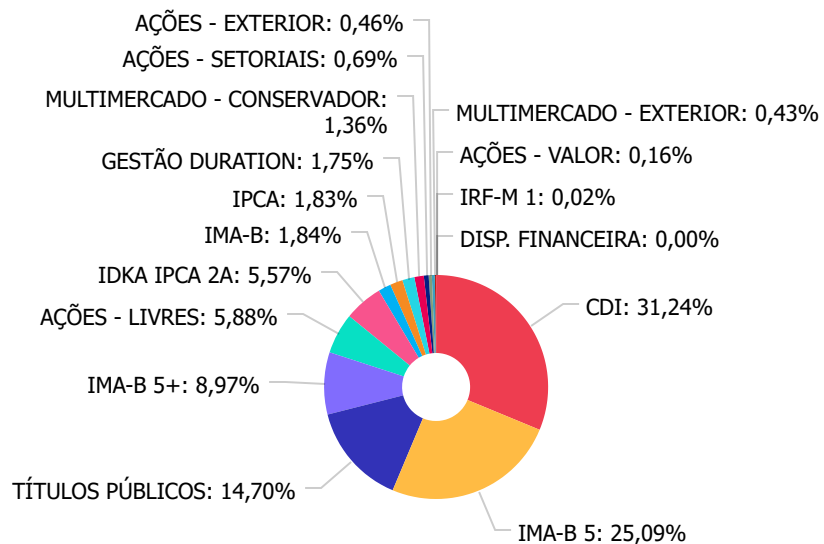
Retorno dos investimentos e Benchmark's de ativos no mês de Agosto/2022 - INVESTIMENTO NO EXTERIOR

	Mês	Ano	3M	6M	12M	24M	VaR Mês	Volatilidade 12M
<b>MSCI USA Extended ESG Focus (Benchmark)</b>	-4,37%	-24,43%	4,92%	-9,83%	-14,53%	4,44%	-	-
BB AÇÕES ESG GLOBAIS IS FIC AÇÕES BDR NÍVEL I	-4,11%	-24,97%	3,33%	-10,86%	-15,28%	-2,60%	11,53%	0,21%
<b>Global BDRX (Benchmark)</b>	-3,05%	-24,45%	5,20%	-10,08%	-15,31%	0,66%	-	-
SAFRA CONSUMO AMERICANO PB FI AÇÕES BDR NÍVEL I	-4,41%	-28,08%	3,90%	-12,14%	-19,74%	-4,88%	11,01%	0,21%
CAIXA INSTITUCIONAL FI AÇÕES BDR NÍVEL I	-3,92%	-25,19%	4,51%	-10,76%	-16,57%	-3,06%	10,67%	0,21%

Distribuição dos ativos por Administradores - base (Agosto / 2022)



Distribuição dos ativos por Sub-Segmentos - base (Agosto / 2022)



■ CDI	51.741.284,33	■ IMA-B 5	41.563.044,75	■ TÍTULOS PÚBLICOS	24.349.817,62
■ IMA-B 5+	14.858.420,87	■ AÇÕES - LIVRES	9.732.041,94	■ IDKA IPCA 2A	9.227.278,57
■ IMA-B	3.042.084,87	■ IPCA	3.037.067,80	■ GESTÃO DURATION	2.896.770,55
■ MULTIMERCADO - CONSERVADOR	2.260.082,17	■ AÇÕES - SETORIAIS	1.141.565,82	■ AÇÕES - EXTERIOR	764.348,04
■ MULTIMERCADO - EXTERIOR	718.290,03	■ AÇÕES - VALOR	263.741,77	■ IRF-M 1	28.685,24
■ DISP. FINANCEIRA	19,19				

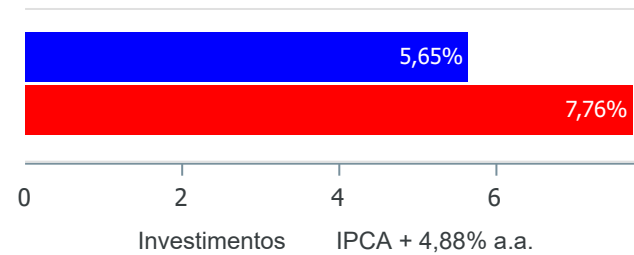
Carteira de Títulos Públicos no mês de (Agosto / 2022)

Títulos Públicos	Vencimento	Compra	Qtde	P.U. Compra	P.U. Atual	\$ Pago	\$ Atual	Marcação
NTN-B - Nota do Tesouro Nacional - Série B	15/05/2027	24/08/2022	2.443	4093,115400	4.093,192482	9.999.480,92	9.999.669,23	Curva
NTN-B - Nota do Tesouro Nacional - Série B	15/08/2028	07/06/2022	3.600	4.135,37157300	4.064,976526	14.887.337,66	14.633.915,49	Curva

**Retorno e Meta de Rentabilidade acumulados no ano de 2022**

Mês	Saldo Anterior	Aplicações	Resgates	Saldo no Mês	Retorno	Retorno Acum	Retorno Mês	Retorno Acum	Meta Mês	Meta Acum	Gap Acum	VaR
Janeiro	152.226.558,73	4.593.395,07	3.792.328,11	154.170.013,45	1.142.387,76	1.142.387,76	0,75%	0,75%	0,94%	0,94%	79,42%	1,63%
Fevereiro	154.170.013,45	21.273.562,47	20.705.021,28	155.329.392,47	590.837,83	1.733.225,59	0,38%	1,13%	1,37%	2,33%	48,62%	1,60%
Março	155.329.392,47	2.154.487,62	1.314.848,94	159.617.696,18	3.448.665,03	5.181.890,62	2,21%	3,36%	2,04%	4,42%	76,16%	2,09%
Abril	159.617.696,18	1.907.674,43	1.295.980,17	160.623.156,08	393.765,64	5.575.656,26	0,25%	3,62%	1,42%	5,90%	61,29%	1,54%
Mai	160.623.156,08	1.980.061,64	1.428.136,97	162.663.072,67	1.487.991,92	7.063.648,18	0,92%	4,58%	0,89%	6,85%	66,83%	1,78%
Junho	162.663.072,67	18.396.810,06	18.359.405,78	162.084.519,18	-615.957,77	6.447.690,41	-0,38%	4,18%	1,07%	7,99%	52,31%	1,79%
Julho	162.084.519,18	11.663.353,30	11.164.870,38	163.581.774,03	998.771,93	7.446.462,34	0,61%	4,82%	-0,28%	7,68%	62,74%	1,57%
Agosto	163.581.774,03	21.149.286,18	20.409.059,29	165.624.524,37	1.302.523,45	8.748.985,79	0,79%	5,65%	0,07%	7,76%	72,80%	2,44%

**Investimentos x Meta de Rentabilidade**



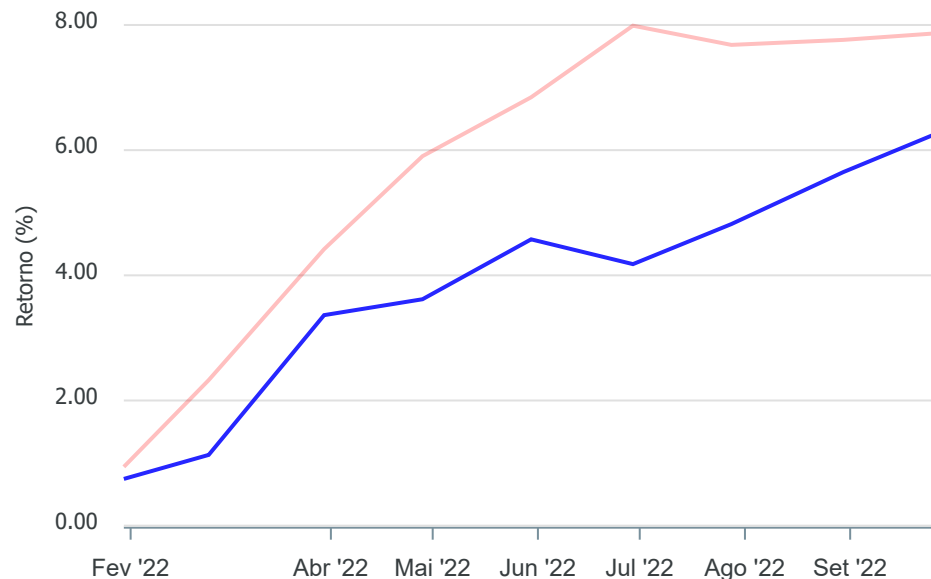
Gráficos ilustrativos de Evolução Patrimonial e indicadores

Evolução do Patrimônio



Comparativo

ANO  36M



- Investimentos      Meta de Rentabilidade       CDI       IMA-B
- IMA-B 5       IMA-B 5+       IMA Geral       IRF-M       IRF-M 1
- IRF-M 1+       Ibovespa       IBX       SMLL       IDIV

Retorno dos Investimentos após as movimentações (aplicações e resgates) no mês de Agosto/2022

FUNDOS DE RENDA FIXA

Ativos Renda Fixa	Saldo Anterior	Aplicações	Resgates	Saldo Atual	Retorno (R\$)	Retorno (%)	(%) Instit	Var - Mês
SAFRA IMA INSTITUCIONAL FIC RENDA FIXA	2.680.919,02	0,00	0,00	2.718.572,78	37.653,76	1,40%	1,40%	3,40%
SICREDI INSTITUCIONAL FIC RENDA FIXA REFERENCIADO ...	319.362,81	0,00	0,00	323.512,09	4.149,28	1,30%	1,30%	3,16%
BRADESCO PREMIUM FI RENDA FIXA REFERENCIADO DI	7.864.402,70	0,00	0,00	7.959.529,91	95.127,21	1,21%	1,21%	0,01%
CAIXA BRASIL FI RENDA FIXA REFERENCIADO DI LP	28.121.001,46	2.911.739,88	0,00	31.389.744,71	357.003,37	1,15%	1,19%	0,01%
CAIXA ALIANÇA TÍTULOS PÚBLICOS FI RENDA FIXA	11.040.113,49	0,00	0,00	11.166.669,36	126.555,87	1,15%	1,15%	0,01%
CAIXA BRASIL GESTÃO ESTRATÉGICA FIC RENDA FIXA	4.322.366,00	0,00	3.820.672,88	551.107,80	49.414,68	1,14%	1,47%	0,58%
ITAÚ INSTITUCIONAL OPTIMUS FIC RENDA FIXA LP	535.495,62	0,00	0,00	541.225,71	5.730,09	1,07%	1,07%	0,12%
CAIXA BRASIL 2030 II TÍTULOS PÚBLICOS FI RENDA FIX...	15.380.191,08	0,00	685.114,63	14.858.420,87	163.344,42	1,06%	-3,39%	8,80%
SANTANDER INSTITUCIONAL PREMIUM FIC RENDA FIXA REF...	0,00	500.000,00	0,00	505.285,20	5.285,20	1,06%	1,21%	0,01%
CAIXA BRASIL IRF-M 1 TÍTULOS PÚBLICOS FI RENDA FIX...	1.712.438,56	0,00	1.700.000,10	28.685,24	16.246,78	0,95%	1,21%	0,11%
BB ALOCAÇÃO ATIVA RETORNO TOTAL FIC RENDA FIXA PRE...	2.821.846,78	0,00	2.843.683,35	0,00	21.836,57	0,77%	1,15%	1,07%
ITAÚ INSTITUCIONAL ALOCAÇÃO DINÂMICA FIC RENDA FIX...	2.331.440,41	0,00	0,00	2.345.662,75	14.222,34	0,61%	0,61%	1,47%
BB PERFIL FIC RENDA FIXA REFERENCIADO DI PREVIDENC...	170.284,02	0,00	170.702,10	0,00	418,08	0,25%	1,18%	0,01%
CAIXA BRASIL IMA-B 5 TÍTULOS PÚBLICOS FI RENDA FIX...	40.142.469,45	89.422,94	3.852.763,88	36.406.953,75	27.825,24	0,07%	0,05%	1,30%
CAIXA BRASIL DISPONIBILIDADES FIC RENDA FIXA	159.395,91	3.925.048,20	3.908.132,94	178.829,44	2.518,27	0,06%	1,02%	0,00%
BB IMA-B 5 FIC RENDA FIXA PREVIDENCIÁRIO LP	1.461.446,21	0,00	0,00	1.461.535,57	89,36	0,01%	0,01%	1,32%
CAIXA BRASIL IDKA IPCA 2A TÍTULOS PÚBLICOS FI REND...	11.884.202,27	0,00	2.651.117,42	9.227.278,57	-5.806,28	-0,05%	-0,11%	1,43%
BB TÍTULOS PÚBLICOS IPCA FI RENDA FIXA PREVIDENCIÁ...	3.041.363,51	0,00	0,00	3.037.067,80	-4.295,71	-0,14%	-0,14%	0,55%
CAIXA BRASIL 2027 TÍTULOS PÚBLICOS FI RENDA FIXA	0,00	689.208,56	0,00	685.836,59	-3.371,97	-0,49%	0,57%	2,81%
BB TÍTULOS PÚBLICOS VÉRTICE 2027 FI RENDA FIXA PRE...	0,00	3.034.385,45	0,00	3.008.718,84	-25.666,61	-0,85%	0,53%	3,12%



Retorno dos Investimentos após as movimentações (aplicações e resgates) no mês de Agosto/2022

FUNDOS DE RENDA FIXA

Ativos Renda Fixa	Saldo Anterior	Aplicações	Resgates	Saldo Atual	Retorno (R\$)	Retorno (%)	(%) Instit	Var - Mês
TÍTULOS PÚBLICOS	15.065.054,54	9.999.481,15	422.640,34	24.349.817,62	-292.077,73	-1,17%	-	-
<b>Total Renda Fixa</b>	<b>149.053.793,84</b>	<b>21.149.286,18</b>	<b>20.054.827,64</b>	<b>150.744.454,60</b>	<b>596.202,22</b>	<b>0,40%</b>		<b>1,75%</b>

**Retorno dos Investimentos após as movimentações (aplicações e resgates) no mês de Agosto/2022**

**FUNDOS DE RENDA VARIÁVEL**

Ativos Renda Variável	Saldo Anterior	Aplicações	Resgates	Saldo Atual	Retorno (R\$)	Retorno (%)	(%) Instit	Var - Mês
CAIXA SEGURIDADE FI AÇÕES	208.214,97	0,00	0,00	254.406,80	46.191,83	22,18%	22,18%	18,66%
CAIXA ELETROBRAS FI AÇÕES	328.529,87	0,00	354.231,65	0,00	25.701,78	7,82%	0,61%	11,30%
OCCAM FIC AÇÕES	246.243,16	0,00	0,00	263.741,77	17.498,61	7,11%	7,11%	8,78%
CAIXA AÇÕES MULTIGESTOR FIC AÇÕES	6.998.871,91	0,00	0,00	7.481.023,20	482.151,29	6,89%	6,89%	8,92%
ITAÚ DUNAMIS FIC AÇÕES	966.253,82	0,00	0,00	1.029.428,52	63.174,70	6,54%	6,54%	7,56%
CAIXA CONSUMO FI AÇÕES	833.459,58	0,00	0,00	887.159,02	53.699,44	6,44%	6,44%	13,42%
BTG PACTUAL ABSOLUTO INSTITUCIONAL FIC AÇÕES	1.155.300,70	0,00	0,00	1.221.590,22	66.289,52	5,74%	5,74%	10,79%
CAIXA CAPITAL PROTEGIDO BOLSA DE VALORES IV FIC MU...	2.251.406,85	0,00	0,00	2.260.082,17	8.675,32	0,39%	0,39%	0,91%
CAIXA INDEXA BOLSA AMERICANA FI MULTIMERCADO LP	742.335,52	0,00	0,00	718.290,03	-24.045,49	-3,24%	-3,24%	9,01%
<b>Total Renda Variável</b>	<b>13.730.616,38</b>	<b>0,00</b>	<b>354.231,65</b>	<b>14.115.721,73</b>	<b>739.337,00</b>	<b>5,38%</b>		<b>8,16%</b>

Retorno dos Investimentos após as movimentações (aplicações e resgates) no mês de (Agosto / 2022)

FUNDOS EXTERIOR

Ativos Exterior	Saldo Anterior	Aplicações	Resgates	Saldo Atual	Retorno (R\$)	Retorno (%)	(%) Instit	Var - Mês
CAIXA INSTITUCIONAL FI AÇÕES BDR NÍVEL I	269.697,13	0,00	0,00	259.138,18	-10.558,95	-3,92%	-3,92%	10,67%
BB AÇÕES ESG GLOBAIS IS FIC AÇÕES BDR NÍVEL I	273.557,76	0,00	0,00	262.311,53	-11.246,23	-4,11%	-4,11%	11,53%
SAFRA CONSUMO AMERICANO PB FI AÇÕES BDR NÍVEL I	254.108,92	0,00	0,00	242.898,33	-11.210,59	-4,41%	-4,41%	11,01%
<b>Total Exterior</b>	<b>797.363,81</b>	<b>0,00</b>	<b>0,00</b>	<b>764.348,04</b>	<b>-33.015,77</b>	<b>-4,14%</b>		<b>11,07%</b>

## Disclaimer

Este documento (caracterizado como relatório, parecer ou análise) foi preparado para uso exclusivo do destinatário, não podendo ser reproduzido ou distribuído por este a qualquer pessoa sem expressa autorização da empresa. As informações aqui contidas são somente com o objetivo de prover informações e não representa, em nenhuma hipótese, uma oferta de compra e venda ou solicitação de compra e venda de qualquer valor mobiliário ou instrumento financeiro. Trata-se apenas uma OPINIÃO que reflete o momento da análise e são consubstanciadas em informações coletadas em fontes públicas e que julgamos confiáveis.

A utilização destas informações em suas tomadas de decisão e consequentes perdas e ganhos não nos torna responsáveis diretos. As informações aqui contidas não representam garantia de exatidão das informações prestadas ou julgamento sobre a qualidade delas, e não devem ser consideradas como tais.

As informações deste documento estão em consonância com as informações sobre os produtos mencionados, entretanto não substituem seus materiais oficiais, como regulamentos, prospectos de divulgação e outros. É recomendada a leitura cuidadosa destes materiais, com especial atenção para as cláusulas relativas ao objetivo, aos riscos e à política de investimento dos produtos. Todas as informações podem ser obtidas com o responsável pela distribuição, gestão ou no site da CVM (Comissão de Valores Mobiliários).

Sua elaboração buscou atender os objetivos de investimentos do cliente, considerando a sua situação financeira e seu perfil.

A rentabilidade obtida no passado não representa garantia de rentabilidade futura e os produtos estruturados e/ou de longo prazo possuem, além da volatilidade, riscos associados à sua carteira de crédito e estruturação. Os riscos inerentes aos diversos tipos de operações com valores mobiliários de bolsa, balcão, nos mercados de liquidação futura e de derivativos, podem resultar em perdas aos investimentos realizados, bem como o inverso proporcionalmente. Todos e qualquer outro valor exibido está representado em Real (BRL) e para os cálculos, foram utilizadas observações diárias, sendo sua fonte o Sistema Quantum Axis e a CVM.

A contratação de empresa de consultoria de valores mobiliários para a emissão deste documento não assegura ou sugere a existência de garantia de resultados futuros ou a isenção de risco. Cabe a consultoria de valores mobiliários a prestação dos serviços de orientação, recomendação e aconselhamento, de forma profissional, independente e individualizada, sobre investimentos no mercado de valores mobiliários, cuja adoção e implementação sejam exclusivas do cliente.

Na apuração do cálculo de rentabilidade da carteira de investimentos são considerados os recursos descritos no art. 6º da Resolução CMN nº 4.963/2021, provenientes do recolhimento das alíquotas de contribuição dos servidores, exclusivamente com finalidade previdenciária, excluindo qualquer tipo de recurso recebidos com finalidade administrativa, em consonância com a Portaria nº 402/2008, art. 15, inciso III, alínea "a".

Os RPPS devem estar adequados às normativas pertinentes e principalmente a Portaria nº 519, de 24 de agosto de 2011 e suas alterações, além da Resolução CMN nº 4.963 de 25 de novembro de 2021 e suas alterações, que dispõem sobre as aplicações dos recursos financeiros dos Regimes Próprios de Previdência Social, instituídos pela União, Estados, Distrito Federal e Municípios e dá outras providências.